


ORN.0004.25.2018

Wpł. 5.06.2018r.




Urząd Miejski, Plac Wolności 3, 19 – 400 Olecko
tel.:(87)520 21 68 fax.:(87)520 25 58
www.olecko.pl um@um.olecko.pl

Olecko, 4 czerwca 2018 r.

SZB.8120.8.2018

**Rada Miejska
w Olecku**

W załączeniu przedkładam Raport z monitoringu „Strategii Rozwiązywania Problemów Społecznych Miasta i Gminy Olecko na lata 2016 – 2025” przygotowany przez Miejski Ośrodek Pomocy Społecznej w Olecku.

BURMISTRZ

Wacław Olszewski

**RAPORT
Z MONITORINGU**

**STRATEGII ROZWIĄZYWANIA
PROBLEMÓW SPOŁECZNYCH
MIASTA I GMINY OLECKO
NA LATA 2016 - 2025**

Olecko 2018

SPIS TREŚCI

Wstęp	3
1. Założenia metodologiczne monitoringu Strategii	3
1.1. Cele monitoringu.....	4
1.2. Metody badawcze i źródła danych.....	4
1.3. Zakres i struktura raportu.....	4
2. Wyniki monitoringu Strategii Rozwiązywania Problemów Społecznych Miasta i Gminy Olecko na lata 2016-2025.....	5
2.1. CEL I - Rozwój zintegrowanego systemu przeciwdziałania uzależnieniom i przemocy w rodzinie.....	6
2.2. CEL II - Budowanie systemu wsparcia rodzin mających trudności w pełnieniu funkcji opiekuńczo-wychowawczej	8
2.3. CEL III - Aktywizacja środowisk zagrożonych wykluczeniem społecznym z powodu bezrobocia i bezdomności.....	12
2.4. CEL IV - Budowanie systemu oparcia społecznego seniorom i osobom niepełnosprawnym....	13
2.5. Analiza wskaźników kontekstowych	16
3. Wnioski z monitoringu realizacji Strategii w latach 2016-2017.....	18
4. Rekomendacje.....	18
4.1. CEL I.....	18
4.2. CEL II	19
4.3. CEL III	19
4.4. CEL IV	20
5. Spis tabel	21
6. Załączniki.....	21

Wstęp

Opracowanie i realizacja gminnej strategii rozwiązywania problemów społecznych należy do zadań własnych gminy o charakterze obowiązkowym¹. Strategia jest istotnym dokumentem programowym i narzędziem realizacji lokalnej polityki społecznej, wyznaczającym cele i działania na rzecz rozwiązywania problemów mieszkańców gminy. Stanowi także podstawę do pozyskiwania środków finansowych na wdrażanie projektów w obszarze przeciwdziałania wykluczeniu społecznemu, wyrównywania szans osób niepełnosprawnych, pomocy i integracji społecznej, profilaktyki i rozwiązywania problemów alkoholowych, współpracy z organizacjami pozarządowymi

Obowiązująca od 2016 roku *Strategia Rozwiązywania Problemów Społecznych Miasta i Gminy Olecko na lata 2016-2025* została przyjęta Uchwałą Nr ORN.0007.25.2016 Rady Miejskiej w Olecku z dnia 29 kwietnia 2016 roku.

Z przyjętej **misji** rozwoju społecznego: *Gmina Olecko prowadzi politykę społeczną zmierzającą do podniesienia jakości życia społeczności lokalnej poprzez działania sprzyjające włączeniu społecznemu* wynika określony **cel strategiczny**: *Rozwój systemowego podejścia do problemów społecznych w celu przeciwdziałania marginalizacji i wykluczeniu społecznemu*.

Realizacja celu - zgodnie z założeniami aktywnej polityki społecznej - ma służyć kreowaniu pozytywnych zmian w rozwiązywaniu problemów osób i rodzin zamieszkujących gminę Olecko.

Aby kompleksowo realizować cel główny *Strategii*, przyjęto cztery cele szczegółowe:

- I. Rozwój zintegrowanego systemu przeciwdziałania uzależnieniom i przemocy w rodzinie.
- II. Budowanie systemu wsparcia rodzin mających trudności w pełnieniu funkcji opiekuńczo-wychowawczej.
- III. Aktywizacja środowisk zagrożonych wykluczeniem społecznym z powodu bezrobocia i bezdomności.
- IV. Budowanie systemu oparcia społecznego seniorom i osobom niepełnosprawnym.

W ramach celów wyznaczone zostały zadania, realizacja których ma przyczyniać się do inicjowania jak największej liczby przedsięwzięć sprzyjających zaspokojeniu potrzeb społecznych mieszkańców gminy Olecko.

Integralną częścią procesu opracowywania i wdrażania zapisów dokumentów o charakterze strategiczno-programowym jest cykliczne monitorowanie realizacji wyznaczonych celów i zaplanowanych zadań.

Niniejsze opracowanie jest pierwszym raportem z monitoringu wdrażania *Strategii* i obejmuje lata 2016-2017. Stanowi zbiór danych obrazujących najważniejsze przedsięwzięcia i inicjatywy podjęte przez realizatorów oraz bazę różnorodnych informacji dotyczących sytuacji społecznej gminy - może być źródłem wiedzy o poziomie rozwiązywania problemów społecznych. Pokazuje obszary deficytu działań, ale także obszary efektywnej interwencji w zakresie pomocy i integracji społecznej. Służy również promocji "dobrych praktyk".

1. Założenia metodologiczne monitoringu *Strategii*

Podstawę do przeprowadzenia monitoringu stanowi Zarządzenie Nr ORN.0050.131.2016 Burmistrza Olecka z dnia 3 listopada 2016 r. w sprawie powołania Zespołu do spraw monitoringu i ewaluacji "Strategii Rozwiązywania Problemów Społecznych Miasta i Gminy Olecko na lata 2016-2025", zmienione Zarządzeniem Nr ORN.0050.153.2017 z dnia 12 grudnia 2017 r.²,

¹ Ustawa z dnia 12 marca 2004 r. o pomocy społecznej (t.j. Dz. U. z 2017 r. poz. 1769 z późn. zm.), art. 17.1.

² Zmiana dotyczy powołania nowej Przewodniczącej Zespołu oraz zmian w składzie Zespołu.

wynikające bezpośrednio z zapisów Rozdziału 9. *Strategii*.

Pierwsze spotkanie Zespołu do spraw monitoringu, na którym opracowano harmonogram prac i podział zadań, odbyło się w dniu 9.02.2018 r. Prace zakończyły się w dniu 25.04.2018 r.

Na gruncie zarządzania strategicznego monitoring rozumiany jest jako proces systematycznego zbierania i analizowania wszelkich informacji, danych ilościowych oraz jakościowych, dotyczących wdrażania strategii - prowadzonych działań, realizowanych programów i projektów.

Przeprowadzenie monitoringu *Strategii Rozwiązywania Problemów Społecznych Miasta i Gminy Olecko na lata 2016-2025* jest istotnym elementem systemu wdrażania tego dokumentu oraz prowadzi do uzyskania oceny sytuacji społecznej w gminie. W *Strategii* założono, że raport z przebiegu monitoringu będzie sporządzany co dwa lata. Raporty powinny zawierać: aktualny stan i przebieg realizacji *Strategii*, postęp realizacji planu mierzonego ustalonymi wskaźnikami oraz wnioski i rekomendacje do ewaluacji i ewentualnej aktualizacji założeń *Strategii*,

1.1. Cele monitoringu

Podstawowym celem niniejszego raportu jest analiza stanu wdrażania w latach 2016-2017 *Strategii Rozwiązywania Problemów Społecznych Miasta i Gminy Olecko na lata 2016-2025*.

Ponadto:

- 1) stworzenie materiału umożliwiającego porównanie podejmowanych działań w kolejnych latach wdrażania *Strategii*;
- 2) promocję inicjatyw podejmowanych przez podmioty zaangażowane w proces realizacji *Strategii*;
- 3) wzmocnienie zaangażowania realizatorów *Strategii*;
- 4) umożliwienie identyfikacji ewentualnych zagrożeń, mogących utrudniać osiągnięcie celów *Strategii* oraz uzasadnienie ewentualnej aktualizacji jej zapisów - w przypadku istotnych zmian uwarunkowań zewnętrznych, zwłaszcza zmian prawa w zakresie polityki społecznej.

1.2. Metody badawcze i źródła danych

Strategia Rozwiązywania Problemów Społecznych Miasta i Gminy Olecko na lata 2016-2025 zakłada realizację celów poprzez podejmowanie działań przez podmioty i instytucje mające wpływ na rozwój lokalnej polityki społecznej. Proces monitorowania objął więc realizatorów wymienionych w dziale "Zadania w ramach realizacji celów, wskaźniki i źródła finansowania".

Bieżący monitoring przeprowadzono w formie badań ilościowych oraz analizy danych zastanych. Korzystano ze sprawozdań i danych przekazanych przez instytucje i organizacje działające w Gminie Olecko bądź obejmujące zasięgiem działania jej mieszkańców.

W przygotowaniu raportu wykorzystano również dane statystyczne dotyczące gminy Olecko oraz dane z zasobów jednostek powiatowych, a w szczególności Powiatowego Urzędu Pracy w Olecku. Zespół do spraw monitoringu i ewaluacji gromadził i analizował zebrane informacje.

1.3. Zakres i struktura raportu

Podstawą monitorowania efektywności wdrażania zapisów *Strategii Rozwiązywania Problemów Społecznych Miasta i Gminy Olecko na lata 2016-2025* są wskaźniki ujęte w dziale "Zadania w ramach realizacji celów, wskaźniki i źródła finansowania". Ilustrują one wykonanie wytyczonych celów w zakresie rozwiązywania problemów społecznych, opisują stan realizacji zadań w badanym okresie i stanowią podstawę do porównań ich wielkości pomiędzy poszczególnymi latami.

Niniejszy raport obejmuje swym zakresem lata 2016-2017. Składa się z części, w których

opisano założenia metodologiczne, cele monitoringu oraz metody badawcze i źródła danych. Dalsza część raportu zawiera wyniki monitoringu w podziale na poszczególne cele. Efekty zrealizowanych zadań zostały zaprezentowane w tabelach zawierających dane liczbowe z odnośnikami do opisu niektórych przedsięwzięć, zaliczanych, przez samych realizatorów, do ciekawych i wartościowych. Zakończenie raportu stanowią wnioski z monitoringu i rekomendacje.

2. Wyniki monitoringu *Strategii Rozwiązywania Problemów Społecznych Miasta i Gminy Olecko na lata 2016-2025*

Celem realizacji *Strategii Rozwiązywania Problemów Społecznych Miasta i Gminy Olecko na lata 2016-2025* jest dążenie do stanu rozwoju społecznego zdefiniowanego w misji:

Gmina Olecko prowadzi politykę społeczną zmierzającą do podniesienia jakości życia społeczności lokalnej poprzez działania sprzyjające włączeniu społecznemu

Konsekwencją przyjęcia misji było określenie celu strategicznego, który, zgodnie z nastawieniem na aktywność mieszkańców gminy Olecko, ma sprzyjać rozwiązywaniu kluczowych problemów społecznych:

Rozwój systemowego podejścia do problemów społecznych w celu przeciwdziałania marginalizacji i wykluczeniu społecznemu

Do osiągnięcia celu strategicznego przyjęto do realizacji cztery cele szczegółowe:

- I. Rozwój zintegrowanego systemu przeciwdziałania uzależnieniom i przemocy w rodzinie.
- II. Budowanie systemu wsparcia rodzin mających trudności w pełnieniu funkcji opiekuńczo-wychowawczej.
- III. Aktywizacja środowisk zagrożonych wykluczeniem społecznym z powodu bezrobocia i bezdomności.
- IV. Budowanie systemu oparcia społecznego seniorom i osobom niepełnosprawnym.

Wskazane cele są współzależne i służą realizacji misji oraz celu strategicznego poprzez zaplanowane zadania. W *Strategii Rozwiązywania Problemów Społecznych Miasta i Gminy Olecko na lata 2016-2025* wyznaczono łącznie 70 działań, których liczbę w poszczególnych celach obrazuje poniższa tabela:

Cel		Liczba zadań
CEL I	Rozwój zintegrowanego systemu przeciwdziałania uzależnieniom i przemocy w rodzinie	18
CEL II	Budowanie systemu wsparcia rodzin mających trudności w pełnieniu funkcji opiekuńczo-wychowawczej	20
CEL III	Aktywizacja środowisk zagrożonych wykluczeniem społecznym z powodu bezrobocia i bezdomności	14
CEL IV	Budowanie systemu oparcia społecznego seniorom i osobom niepełnosprawnym	18
Razem liczba zadań w Strategii:		70

Tabela 1 Liczba wyznaczonych zadań w ramach poszczególnych celów *Strategii*

Poniżej przedstawiono ogólne wyniki przeprowadzonego monitoringu *Strategii Rozwiązywania Problemów Społecznych Miasta i Gminy Olecko na lata 2016-2025* w podziale na poszczególne cele.

2.1. CEL I

Rozwój zintegrowanego systemu przeciwdziałania uzależnieniom i przemocy w rodzinie			
Lp.	Wskaźniki	Wartość wskaźników	
		2016	2017
1.	Liczba zajęć pozalekcyjnych i pozaszkolnych z elementami profilaktyki w formach: sportowych, edukacyjnych, kulturalnych	16	8
2.	Liczba rodziców biorących udział w programach edukacyjnych zwiększających ich kompetencje wychowawcze w obszarze przeciwdziałania uzależnieniom	1 883	1 161
3.	Liczba dzieci z rodzin z problemami uzależnień objętych pomocą w placówkach wsparcia dziennego	157	156
	Liczba placówek wsparcia dziennego	6	6
4.	Liczba osób dotkniętych uzależnieniami od alkoholu i innych substancji psychoaktywnych objętych pomocą psychospołeczną i terapeutyczną	261	263
5.	Ilość zakończonych procedur „Niebieskie Karty” stanowiących metodę interwencji i pomocy interdyscyplinarnej osobom doświadczającym przemocy w rodzinie	72	85

6.	Liczba osób doświadczających przemocy w rodzinie objętych pomocą psychologiczną, terapeutyczną i prawną	284	217
7.	Liczba kampanii*) podnoszących poziom wiedzy społeczności lokalnej na temat uzależnień i zjawiska przemocy w rodzinie	1	1
	Liczba działań edukacyjnych na temat uzależnień i przemocy rodzinie	199	223
*) 8.12.2017 w Oleckim Ratuszu odbyła się debata społeczna „Dom to nie ring – przemocy mówimy nie!”. Zorganizowano ją w ramach kampanii „Biała Wstążka”, której celem jest przeciwdziałanie przemocy wobec kobiet.			
8.	Liczba osób z problemem uzależnienia od alkoholu lub innych substancji psychoaktywnych objętych pomocą w formie pracy socjalnej	124	130
9.	Liczba osób z problemem uzależnienia od alkoholu lub innych substancji psychoaktywnych korzystających z poradnictwa terapeutycznego, psychologicznego i prawnego	321	270
10.	Liczba dzieci z rodzin z problemem uzależnień korzystających z zorganizowanych form wypoczynku letniego i zimowego	156	109
11.	Ilość sporządzonych diagnoz problemów uzależnień i przemocy w rodzinie	0	2
12.	Liczba grup wsparcia dla osób uzależnionych i współuzależnionych oraz dotkniętych przemocą w rodzinie	4	4
*) Funkcjonują 2 grupy dla osób doświadczających przemocy (terapeutyczna i wsparcia) oraz 2 grupy samopomocowe dla osób uzależnionych.			
13.	Ilość programów edukacyjnych mających na celu przeciwdziałanie uzależnieniom i przemocy w rodzinie	1	2
14.	Ilość utworzonych informatorów (baz danych) o instytucjach i organizacjach działających na rzecz rozwiązywania problemów uzależnień i przemocy w rodzinie	0	0
15.	Liczba osób stosujących przemoc w rodzinie skierowanych do udziału w programie korekcyjno- - edukacyjnym	12	8
16.	Liczba szkoleń podnoszących kompetencje służb realizujących zadania z zakresu przeciwdziałania przemocy w rodzinie	3	10

	Liczba uczestników szkoleń	75	55
17.	Liczba osób z rodzin z problemem przemocy objętych wsparciem	321	270
18.	Liczba spotkań roboczych w ramach współpracy przedstawicieli służb zajmujących się problemem przemocy w rodzinie	324	335

2.2. CEL II

Budowanie systemu wsparcia rodzin mających trudności w pełnieniu funkcji opiekuńczo-wychowawczej			
Lp.	Wskaźniki	Wartość wskaźników	
		2016	2017
1.	Liczba inicjatyw promujących prawidłowe wzorce funkcjonowania rodzin (spotkania indywidualne, lekcje wychowawcze, poradniki, gazetki ściennie w szkołach)	598	633
2.	Liczba zorganizowanych różnorodnych form integracji rodzin w społeczności lokalnej ("Dni Rodziny", pikniki rodzinne, festyny, imprezy kulturalne i sportowe)*)	nie ustalono	nie ustalono
<p>*) W mieście i gminie Olecko rokrocznie odbywają się liczne imprezy angażujące i integrujące mieszkańców, przyciągające gości z kraju i zagranicy. Niektóre mają wieloletnią tradycję, jak choćby "SZTAMA", Przystanek Olecko, Mazurskie Spotkania z Folklorem, Olecki Maraton Pływacki, Oleckie Biegi, Otwarty Turniej Tenisa Ziemnego, Regaty Żeglarskie, Gratka dla Nastolatka. Odbywają się liczne koncerty, wystawy, spektakle teatralne. Organizowane są imprezy okolicznościowe, m. in. obchody Święta Niepodległości, Święto Płonów, powitanie Nowego Roku. W ramach "Dni Rodziny", kampanii "Białej Wstążki", finałów "Wielkiej Orkiestry Świątecznej Pomocy" organizowanych jest wiele imprez towarzyszących: festynów i pikników rodzinnych, koncertów, konkursów, działań promujących zdrowy tryb życia. Olecczanie chętnie uczestniczą w akcjach charytatywnych, włączają się do akcji rejestracji dawców szpiku, ogólnopolskiej akcji bicia rekordu w jednoczesnym prowadzeniu resuscytacji krążeniowo-oddechowej.</p>			
3.	Liczba zorganizowanych różnorodnych form edukacji rodziców*) (m. in. "Szkoła dla Rodziców", warsztaty z zakresu pielęgnacji noworodka, prowadzenia gospodarstwa domowego, gospodarowania budżetem domowym)	1	2
	Liczba uczestników	21	68
<p>*) w 2016 r. w "Szkoła dla Rodziców" uczestniczyło 21 osób, w 2017 r - 28. W 2017 r. 40 osób wzięło udział w szkoleniu na temat gospodarowania budżetem i racjonalnego wykorzystania żywności organizowanym przez "CARITAS" w ramach Programu Operacyjnego Pomoc Żywnościowa 2014-2020 współfinansowanego</p>			

ze środków Europejskiego Funduszu Najbardziej Potrzebującym.			
4.	Liczba osób korzystających z ulg i wsparcia skierowanych do rodzin wielodzietnych – Karta Dużej Rodziny/ Karta Oleckiej Rodziny 3+	303 / 349	310 / 348
	Liczba przedsiębiorców wspierających system ulg w ramach Karty Dużej Rodziny/ Karty Oleckiej Rodziny 3+	12 / 10	12 / 9
5.	Liczba szkoleń w ramach doskonalenia zawodowego kadr pomocy społecznej i innych podmiotów działających w zakresie pomocy dziecku i rodzinie	3	8
	Liczba uczestników szkoleń	75	55
6.	Ilość odbytych spotkań roboczych w ramach współpracy i wymiany informacji między instytucjami i organizacjami świadczącymi pomoc dziecku i rodzinie.	187	148
	Liczba liderów grup roboczych	2	2
7.	Liczba rodzin doświadczających trudności w wypełnianiu funkcji opiekuńczo-wychowawczej, zwłaszcza zagrożonych odebraniem dzieci i umieszczeniem w pieczy zastępczej objętych - pracą socjalną	65	64
	- asystenturą rodzinną	9	13
	- liczba rodzin wspierających	0	0
	- liczba grup samopomocowych	0	0
8.	Liczba prowadzonych placówek wsparcia dziennego (świetlic środowiskowych, świetlic socjoterapeutycznych)	5	5
	Liczba dzieci uczęszczających do placówek	132	131
	Liczba pedagogów ulicznych (streetworking)*)	3	3
	Liczba dzieci objętych pomocą pedagogów ulicznych	25	25
*) Informacje o formach działania w Załączniku nr 3.			
9.	Liczba osób korzystających ze specjalistycznego poradnictwa rodzinnego - ogółem, a w tym:	321	270
	- prawnego	140	121
	- psychologicznego	84	77
	- terapii rodzinnej	97	72
10.	Liczba interwencji podejmowanych przez pracowników socjalnych w sytuacji zagrożenia funkcjonowania dzieci w rodzinie*1)	18	23
*) Interwencje w rodzinach w sytuacji zagrożenia życia lub zdrowia dziecka podejmują również funkcjonariusze policji oraz kuratorzy sądowi - dane do monitoringu z KPP i SR nie zostały udostępnione.			

11.	Liczba rodzin, z którymi prowadzono pracę socjalną zmierzającą do tworzenia warunków powrotu dzieci umieszczonych w pieczy zastępczej do rodziny naturalnej	13	14
	Liczba dzieci, które powróciły do rodziny naturalnej	4	7
12.	Liczba zajęć pozalekcyjnych i pozaszkolnych służących podwyższaniu wiedzy, umiejętności, rozwijających talenty i zainteresowania dzieci i młodzieży	235	242

*) Z uwagi na mnogość i różnorodność podejmowanych działań nie można ustalić precyzyjnie ich liczby. Warto zwrócić uwagę na te, które sami organizatorzy uznają za udane i wartościowe:

Zespół Szkół Technicznych

- realizacja projektów (udział młodzieży w projektach: „Polsko-Rosyjska Wymiana Młodzieży 2016”; „Staże zawodowe w Hiszpanii kluczem do sukcesu”);
- promocja sportu wśród młodzieży (zajęcia pozalekcyjne sportowe, zawody sportowe szkolne i pozaszkolne);
- działania związane z promocją szkoły (Walentynkowy Dzień Otwarty, Zamkowe Biegi z Klio);
- zaangażowanie młodzieży w wolontariat (Szlachetna Paczka, Góra Grosza, udział w różnych festynach, „Sprzątanie Świata”, pomoc dla schroniska dla zwierząt);
- udział młodzieży w wydarzeniach związanych z historią, kulturą, edukacją (wystawy w OSA „Zamek”; obchody Narodowego Dnia Pamięci Żołnierzy Wyklętych, powiatowo-miejskie obchody Dnia Edukacji Narodowej, Narodowe Czytanie, konkursy recytatorskie).

Przedszkole "Jedyneczka"

Udział a przeglądach artystycznych RODZICÓW dzieci z Przedszkola Niepublicznego „Jedyneczka” w Olecku:

- 2016 RODZICE DZIECIOM – 50 OSÓB
- 2017 RODZICE DZIECIOM – 38 OSÓB.

Przedszkole "Kubuś i Przyjaciele"

Placówka aktywnie uczestniczyła w projektach i konkursach organizowanych przez:

- Stowarzyszenie „Nasze Pasje” – basen, trampoliny, sala fitness;
- Stowarzyszenie „Olecko Biega” – biegi Olecka Trzynastka;
- publiczne i niepubliczne placówki przedszkolne (konkursy plastyczne, wokalne, recytatorskie);
- instytucje i zakłady pracy: m.in. Straż pożarna, Policja, Nadleśnictwo, Piekarnia Młyn, Biuro Rachunkowe J. Rękawek.

A także realizowała projekty w ramach EFS:

- wycieczki, np. "Ciuciucaffe" (wytwórnia lizaków Ełk), Żytkiejmy (pieczenie sę kacza), Park Wigierski (kolej wąskotorowa), Ranczo Rudziewicz (Safari);
- konkursy wewnątrzprzedszkolne („Czar Bożego Narodzenia”, „Palma wielkanocna”, „Tuwim i Brzechwa dzieciom”);
- szkolenia i warsztaty dla rodziców, np. „Jak radzić sobie z emocjami dziecka”, „Sensoplastyka - co to takiego?”;
- eventy z rodzicami: piknik z okazji Dnia Rodziny, Kulig, Święto Pieczonego Ziemniaka.

Przedszkole "Krasnal"

Najwięcej osób bierze udział w działaniach własnych placówki m.in. Festyn Rodzinny 2016r-170 dzieci i 300 rodziców; 2017r.-170 dzieci i 300 rodziców oraz w Jasełkach taka sama liczba. W działaniach poza terenem szkoły najwięcej dzieci wraz z rodzicami bierze udział w "Scenie Przedszkolaka".

SP nr 4

Największa liczba osób w tym dzieci i rodziców obchodzi Międzynarodowy Dzień Osób Niepełnosprawnych – ponad 300 osób, szkoła bierze czynny udział we wszystkich gminnych i powiatowych konkursach organizowanych na terenie miasta i powiatu.

Każda ze szkół podstawowych organizuje festyny rodzinne, w których udział bierze duża liczba dzieci, rodziców oraz członków rodzin. Jest to dzień w którym szkoły zapewniają różne atrakcje uczniom i ich rodzicom.

13.	Liczba działań promujących i kształtujących wśród młodzieży aktywność społeczną, kulturalną i sportową*)	249	358
	Szacunkowa liczba uczestników	14 893	19 646
*) niektóre inicjatywy i szacunkowa liczba uczestników:	zawody, konkursy, przeglądy artystyczne	2 266	3 404
	wolontariusze skupiający się w: ROK, OSW, SP, szkołach średnich, Stowarzyszeniu "Otwarte Drzwi", Grupie Nieformalnej " Teraz My"	235	247
	harcerstwo	54	57
	działania z udziałem dzieci w przedszkolach	1 365	1 545
	działania poza placówkami przedszkolnymi z udziałem dzieci (przeglądy artystyczne)	1 343	587
14.	Liczba dzieci korzystających z pomocy pedagogicznej, psychologicznej, korekcyjno-kompensacyjnej.	388	425*)
*) ponadto prowadzono zajęcia terapeutyczne dla 15 uczestników			
15.	Liczba przyznanych stypendiów socjalnych	547	485 39
	Liczba przyznanych stypendiów naukowych i sportowych	24	
16.	Liczba rodzin w trudnej sytuacji materialnej korzystających pomocy finansowej i rzeczowej	955	882
17.	Liczba rodzin z problemami opiekuńczo- - wychowawczymi objętych pomocą w formie pracy socjalnej	65	64
18.	Ilość przeprowadzonych kampanii informacyjnych w celu podwyższenia wrażliwości społecznej na problem krzywdzonych i zaniedbywanych dzieci	0	0
19.	Liczba dzieci dożywianych w ramach programu „ Pomoc państwa w zakresie dożywiania”	648	478
20.	Ilość realizowanych programów profilaktycznych i terapeutycznych skierowanych do dzieci i rodziców	brak danych	brak danych
	Liczba uczestników		

2.3. CEL III

Aktywizacja środowisk zagrożonych wykluczeniem społecznym z powodu bezrobocia i bezdomności			
Lp.	Wskaźniki	WARTOŚĆ WSKAŹNIKÓW	
		2016	2017
1.	Ilość sporządzonych informatorów o ofertach pracy, usługach doradztwa zawodowego, pośrednictwa pracy oraz szkoleniach i programach aktywizacyjnych	1	2
*) Informacje przekazywane są ponadto poprzez zamieszczenie na stronie internetowej Powiatowego Urzędu Pracy w Olecku oraz podczas zorganizowanych spotkań.			
2.	Ilość programów i projektów sprzyjających aktywizacji zawodowej i społecznej osób bezrobotnych*)	3	3
	Liczba uczestników	10 - PAI	10 - PAI
*) Program Aktywizacja i Integracja (PAI) jest realizowany rokrocznie. W latach 2016-2017 Powiatowy Urząd Pracy realizował kolejne edycje (II i III) projektów "Aktywizacja osób młodych pozostających bez pracy w powiecie oleckim" oraz "Aktywizacja zawodowa osób powyżej 29 roku życia pozostających bez pracy w powiecie oleckim" współfinansowanych ze środków EFS w ramach Programu Operacyjnego Wiedza Edukacja Rozwój 2014-2020.			
3.	Liczba osób długotrwale bezrobotnych korzystających z pomocy społecznej, wykonujących prace społecznie użyteczne	77	69
4.	Liczba zawartych kontraktów socjalnych w ramach aktywizacji zawodowej i społecznej osób długotrwale bezrobotnych	32	37
5.	Liczba uczestników Klubu Integracji Społecznej	18	25
6.	Liczba osób bezrobotnych objętych pracą socjalną ukierunkowaną na aktywizację zawodową i społeczną	251	248
7.	Ilość sporządzonych diagnoz problemu bezrobocia	2	2
8.	Liczba osób i rodzin z problemem bezrobocia korzystających z pomocy finansowej i rzeczowej	451	376
	łącznie liczba osób i rodzin (oraz osób w tych rodzinach)	1 323	1 055
9.	Ilość realizowanych programów mających na celu minimalizowanie skutków bezrobocia.	1	1
	Liczba uczestników	10	10
10.	Liczba osób bezdomnych, którym udzielono pomocy,	28	17

	zwłaszcza w formie schronienia i posiłku i niezbędnego ubrania		
	W tym liczba osób objętych ubezpieczeniem zdrowotnym	9	5
11.	Ilość realizowanych programów wychodzenia z bezdomności	1	1
	Liczba osób, które wyszły z bezdomności	7	8
12.	Wykonane prace w zakresie podwyższanie standardu noclegowni dla osób bezdomnych	remont stołówki, wymiana stołów i krzeseł	remont pomieszczeń noclegowych, remont łazienki
13.	Liczba szkoleń podnoszących kwalifikacje przedstawicieli instytucji i organizacji pracujących z osobami bezrobotnymi i bezdomnymi ³	0	0
	Liczba uczestników	0	0
14.	Ilość powstałych podmiotów gospodarczych ^{*)}	102	62
*) W tym z dofinansowania Powiatowego Urzędu Pracy w Olecku do podejmowania działalności gospodarczej w 2016 roku skorzystało 38 osób z terenu gminy Olecko, w 2017 roku - 49 osób.			

2.4. CEL IV

Budowanie systemu oparcia społecznego seniorom i osobom niepełnosprawnym			
Lp.	Wskaźniki	WARTOŚĆ WSKAŹNIKÓW	
		2016	2017
1.	Liczba podmiotów świadczących usługi w zakresie organizacji dnia codziennego osobom starszym ^{*)}	1	1
	Liczba osób korzystających z usług	149	119
*) Założona w 2015 roku Spółdzielnia Socjalna "Razem" zakończyła działalność i od 27.02.2017 r. znajduje się w likwidacji.			
2.	Utworzenie Uniwersytetu Trzeciego Wieku (data)	-	1.10.2017 r.
3.	Utworzenie dziennego domu pobytu dla osób starszych	0	0
4.	Liczba grup samopomocowych dla osób niepełnosprawnych i ich rodzin	0	0
5.	Liczba inwestycji w zakresie likwidacji barier architektonicznych	9	7
6.	Liczba uczestników Klubu Seniora.	124	176
7.	Liczba inicjatyw w zakresie promocji zdrowego stylu życia ^{*)}	3	3
*) I. W okresie od 23 grudnia 2014 do 30 kwietnia 2016 roku Powiat Olecki realizował projekt „Program dla zdrowia, pogody ducha i długich lat życia mieszkańców powiatu oleckiego” dofinansowany z Norweskiego			

³ W 2017 roku jeden pracownik socjalny uczestniczył w Ogólnopolskiej Konferencji Stowarzyszenia „Monar” - „Bezdomność nie zaczyna się jesienią i nie kończy wiosną”, która odbyła się w Olsztynie.

Mechanizmu Finansowego oraz z budżetu państwa w ramach Programu Operacyjnego PL13: Ograniczanie społecznych nierówności w zdrowiu.

Cel strategiczny projektu to: „Poprawa jakości zarządzania zdrowiem publicznym w powiecie oleckim na rzecz zmniejszenia zagrożenia utraty zdrowia i życia przez jego mieszkańców spowodowanych przyczynami zewnętrznymi”. Realizacja niniejszego celu odbywała się poprzez realizację następujących zadań:

- 1) działania informacyjne i promocyjne – ogłoszenia, spoty, audycje radiowe realizowane w ramach projektu dotyczyły nie tylko promocji projektu i informowania o realizowanych działaniach, ale również kwestii związanych ze zdrowiem i stylem życia;
- 2) zarządzanie ryzykiem psychospołecznym (działanie pilotażowe realizowane w pięciu podmiotach publicznych) – w ramach zadania wypracowane zostały tzw. dobre praktyki w zakresie zarządzania ryzykiem psychospołecznym, opracowany został także „Poradnik redukcji stresu” i Lokalny Indeks Oceny Zdrowia Publicznego;
- 3) promocja zdrowia w zakresie zewnętrznych przyczyn zachorowalności i umieralności - w ramach działania realizowane były zajęcia edukacyjne i kampanie zdrowotne informacyjno-promocyjne, konkursy o tematyce zdrowotnej;
- 4) profilaktyka chorób i umieralności z powodu przyczyn zewnętrznych działanie realizowane poprzez:
 - a. formy kształcenia ustawicznego z zakresu zapobiegania i zmniejszania umieralności z powodu przyczyn zewnętrznych, w których uczestniczyła kadry sektora, działającego na rzecz zdrowia mieszkańców. Były to szkolenia doskonalące, studia podyplomowe, kursy kwalifikacyjne;
 - b. usługi Poradni Zdrowia Psychicznego;
 - c. usługi rehabilitacyjne;
 - d. usługi wsparcia w Szkole Rodzenia;
 - e. usługi prawnika/doradcy w Poradni Prawno Obywatelskiej;
 - f. Powiatowe Centrum Redukcji Stresu;
 - g. zajęcia ruchowo-relaksacyjne.

Projekt skierowany był do wszystkich mieszkańców powiatu oleckiego. Zgodnie z założeniami projektowymi, ogółem ze wszystkich form wsparcia skorzystało miało co najmniej 5.000 osób.

II. W 2016 i 2017 roku prowadzone były szczepienia dziewczynek z terenu Gminy Olecko urodzonych w 2002 r. przeciw wirusowi brodawczaka ludzkiego HPV, z których skorzystało 275 osób.

III. W 2016 i 2017 roku prowadzone były badania w ramach Populacyjnego Programu Wczesnego Wykrywania Raka Piersi – bezpłatna mammografia.

IV. W 2017 roku bezpłatne badania tomografii komputerowej w Olsztynie - „Wczesne wykrywanie raka płuc”.

Wiele programów profilaktycznych realizuje Powiatowa Stacja Sanitarno-Epidemiologiczna w Olecku. Informacja w Załączniku nr 2.

8.	Liczba rodzin pielęgnujących osoby starsze lub niepełnosprawne objętych pomocą w formie świadczeń opiekuńczych	95	98
9.	Liczba zorganizowanych zbiórek żywności, odzieży lub sprzętu rehabilitacyjnego osobom starszym lub niepełnosprawnym	5	5
10.	Liczba szkoleń podnoszących poziom wiedzy i kompetencji służb działających w zakresie pomocy osobom starszym lub niepełnosprawnym	brak danych	1
	Liczba uczestników		11
11.	Ilość odbytych spotkań roboczych w ramach współpracy między instytucjami i organizacjami	brak danych	brak danych

	pozarządowymi działającymi na rzecz osób starszych i niepełnosprawnych		
	Liczba liderów		
12.	Liczba inicjatyw informacyjnych w zakresie podnoszenia poziomu wiedzy osób starszych i niepełnosprawnych na temat możliwości uzyskania odpowiedniej pomocy i wsparcia	brak danych	brak danych
13.	Liczba osób objętych pomocą w formie usług opiekuńczych i specjalistycznych usług opiekuńczych świadczonych w miejscu zamieszkania	149	119
14.	Opracowane standardy usług opiekuńczych i specjalistycznych usług opiekuńczych.	0	0
	Liczba osób korzystających z usług opiekuńczych zgodnie standardem	0	0
15.	Liczba mieszkań chronionych dla osób niepełnosprawnych wymagających wsparcia w samodzielnym funkcjonowaniu	0	0
16.	Liczba inicjatyw i projektów na rzecz integracji ze środowiskiem osób niepełnosprawnych i seniorów (projekty integracyjne, wolontariat, animatorzy, pomoc sąsiedzka)	5	6
<p>*) Warsztat Terapii Zajęciowej organizuje imprezy cykliczne:</p> <ul style="list-style-type: none"> - Pleneriada – przegląd twórczości artystycznej - Regionalny Turniej Tenisa Stołowego - Wiosenne Pejzaże - przegląd artystyczny - Zawody Pływackie <p>W SP nr 1 działa wolontariat.</p> <p>W okresie od 01.07.2016 r. do 31.12.2016 r. Fundacja Rozwoju Ziemi Oleckiej realizowała projekt „Aktywny senior 2” współfinansowany przez Ministerstwo Pracy i Polityki Społecznej w ramach Rządowego Programu na rzecz Aktywności Społecznej Osób Starszych na lata 2014-2020. Celem realizacji projektu było tworzenie warunków dla integracji wewnątrzpokoleniowej osób starszych przy wykorzystaniu istniejącej infrastruktury społecznej oraz potencjału intelektualnego seniorów, m.in. przez pogłębianie wiedzy na temat zmian biologicznych, zdrowotnych, społecznych, zachodzących wraz z wiekiem w ramach przygotowywania społeczeństwa do starości oraz poprawa jakości i poziomu życia min. 30 osób po 60. roku życia z terenu powiatu oleckiego poprzez rozwój oferty edukacyjno-kulturalnej kierowanej do tych osób. W związku z bardzo dużym zainteresowaniem ze strony oleckich seniorów udziałem w projekcie, ostatecznie do udziału w przedsięwzięciu zakwalifikowano 42 osoby po 60. roku życia. W ramach projektu zrealizowano następujące zadania:</p> <ol style="list-style-type: none"> 1) Stworzono warunki dla integracji wewnątrz- i międzypokoleniowej osób starszych, poprzez udział osób starszych w zajęciach integracyjnych z psychologiem, w wykładach na temat zmian biologicznych, zdrowotnych, społecznych, zachodzących wraz z wiekiem w ramach przygotowywania społeczeństwa do starości (6 wykładów), w zajęciach z coachem i imprezach integracyjnych: ognisko, wyjazd do Warszawy do Teatru Roma i wycieczka krajoznawcza po Warmii i Mazurach. 2) Zwiększono różnorodność oferty edukacyjnej dla osób starszych, poprzez realizację kursu pierwszej pomocy dla 10 osób, kursu komputerowego dla 5-osobowej grupy, kursu języka angielskiego dla 5-osobowej grupy, kursu rękodzieła dla 5 osób, zajęć ruchowych (gimnastyka - 10 osób, nordic walking -10 osób). <p>W okresie od 01.04.2017 r. do 31.12.2017 r. Fundacja Akademia Radosnej Twórczości realizowała</p>			

2 projekty pn. „Pachnie mi koronką”. W jednym wzięło udział 34 seniorów i 10 osób młodych, w drugim 30 seniorów oraz 10 osób młodych z terenu Gminy Olecko.

W ramach projektów zorganizowano:

- 1) imprezy integracyjne (spotkania przy stole – każdorazowo w ramach projektów zorganizowano cykl czterech spotkań seniorów i młodzieży, podczas których uczestnicy opowiadali dawne historie rodzinne, snuli wspomnienia, śpiewali pieśni – wspólnie wybrano opowieści, które zostały wykorzystane w spektaklu,
- 2) dwie dwudniowe wycieczki na trasie Ełk-Supraśl-Białystok, w których każdorazowo wzięło udział 50 osób: seniorzy, młodzież, opiekunowie, wolontariusze (podczas wycieczek odbyły się wizyty studyjne w Uniwersytecie III Wieku w Ełku; w Supraślu zwiedzano Muzeum Ikon, Muzeum Sztuki Drukarskiej i Papiernictwa, uczestnicy odbyli warsztaty czerpania papieru, zwiedzali Teatr „Wierszalin”; w Białegostoku obejrzeli spektakl "Doktor Żywago" w Operze i Filharmonii Podlaskiej.
- 3) warsztaty plastyczne, śpiewacze, teatralne i muzyczne oraz prezentację w sali Teatru AGT efektów pracy warsztatowej w 2 spektaklach teatralnych.

17.	Liczba uczestników dziennych placówek wsparcia dla osób niepełnosprawnych	45 - WTZ 116 - ŚDS	45 - WTZ 110 - ŚDS
18.	Liczba osób wymagających całodobowej opieki umieszczonych w DPS	52	51

Analiza wskaźnikowa realizacji celów Strategii pozwoli określić dynamikę zachodzących zmian przy kolejnej edycji Raportu z monitoringu. Zespół monitorujący napotkał na trudności w uzyskaniu niektórych danych z powodu ograniczeń czasowych, braku odpowiedzi z niektórych instytucji, niejasno sformułowanych wskaźników lub wskaźników niespójnych z prowadzonymi przez realizatorów *Strategii* statystykami, a także z powodu braku statystyk gminnych (statystyki powiatowe) za okres podlegający monitorowaniu. Istotną trudnością było zachęcenie do współpracy w procesie monitorowania podmiotów-realizatorów Strategii, do których należy zaliczyć zwłaszcza te, które nie uczestniczyły w jej tworzeniu.

Z uwagi na znaczną liczbę i różnorodność działań, wpisujących się niejednokrotnie w realizację kilku celów jednocześnie, przedstawiono szczegółowo niektóre, tak by obrazowały stan realizacji *Strategii*. W formie załącznika zamieszczono informację Powiatowego Urzędu Pracy w Olecku o sytuacji na rynku pracy, Powiatowego Inspektora Sanitarnego w Olecku dotyczącą działań w ramach promocji zdrowego stylu życia oraz informację o działaniach w ramach streetworking'u.

2.5. Analiza wskaźników kontekstowych

W dziale 9. *Strategii* "Monitoring i ewaluacja" wyznaczone zostały następujące wskaźniki kontekstowe:

- 1) liczba mieszkańców - ogółem oraz w podziale na płeć
- 2) liczba osób w wieku przedprodukcyjnym, produkcyjnym i poprodukcyjnym
- 3) liczba urodzeń
- 4) migracje
- 5) liczba bezrobotnych ogółem, długotrwale bezrobotnych, niepełnosprawnych
- 6) stopa bezrobocia
- 7) odsetek podmiotów prywatnych w ogólnej liczbie przedsiębiorstw
- 8) liczba rodzin korzystających z pomocy społecznej ogółem, rodziny niepełne, rodziny emerytów i rencistów
- 9) liczba dzieci przebywających w pieczy zastępczej z terenu gminy.

Celem analizy wskaźników kontekstowych jest dostarczenie informacji na temat sytuacji

społeczno-gospodarczej gminy oraz obserwacja zachodzących trendów.

Wskaźniki		Lata	
		2016	2017
Liczba mieszkańców ogółem		21 795	21 821
w tym:	Kobiety	11 183	11 204
	Mężczyźni	10 612	10 617
Liczba osób w wieku przedprodukcyjnym (19 lat i mniej)		4 529	4 552
w tym:	Kobiety	2 205	2 208
	Mężczyźni	2 324	2 344
Liczba osób w wieku produkcyjnym (Kobiety: od 20 do 60 lat Mężczyźni: od 20 do 65 lat)		13 216	13 081
w tym:	Kobiety	6 173	6 111
	Mężczyźni	7 043	6 970
Liczba osób w wieku poprodukcyjnym (Kobiety: powyżej 60 lat Mężczyźni: powyżej 65 lat)		4 050	4 188
w tym:	Kobiety	2 805	2 885
	Mężczyźni	1 245	1 303
Liczba urodzeń		248	239
Migracje			
w tym:	zameldowania	282	brak danych
	napływ	278	140 (I półrocze)
	imigracja	4	1 (I półrocze)
	wymeldowania	295	brak danych
	odpływ	284	131 (I półrocze)
	emigracja	11	brak danych
Liczba osób bezrobotnych ⁴		1 192	1 022
w tym:	osoby długotrwale bezrobotne	708	613
	osoby niepełnosprawne	64	56
Stopa bezrobocia (w %)		16,5	14,3
Odsetek podmiotów prywatnych w ogólnej liczbie przedsiębiorstw		brak danych	brak danych
Liczba rodzin korzystających z pomocy		955	882

⁴ Szczegółowa informacja na temat bezrobocia w gminie Olecku znajduje się w Załączniku nr 1

społecznej			
w tym:	rodziny niepełne	63	79
	rodziny emerytów i rencistów	brak danych	brak danych
Liczba dzieci z terenu gminy Olecko przebywających w pieczy zastępczej		64/37	59/38

Tabela 2 Wskaźniki kontekstowe

3. Wnioski z monitoringu realizacji *Strategii* w latach 2016-2017

Analiza wskaźników oraz działań w latach 2016-2017 w ramach realizacji poszczególnych celów *Strategii Rozwiązywania Problemów Społecznych Miasta i Gminy Olecko na lata 2016-2025* wskazuje, że stopniowo wypełniana jest misja i strategiczny cel rozwoju społecznego Gminy Olecko. Przejawia się to w szczególności poprzez:

1. różnorodne możliwości kształtowania aktywności mieszkańców oraz angażowania się w sprawy lokalne;
2. spadek liczby rodzin korzystających z pomocy społecznej;
3. diagnozowanie problemów społecznych i zapewnianie osobom i rodzinom ich doświadczającym specjalistycznej pomocy;
4. otwartość samorządu lokalnego na potrzeby obywateli i sprzyjanie inicjatywom służącym rozwojowi społecznemu;
5. przełamywanie barier utrudniających funkcjonowanie osób starszych i niepełnosprawnych oraz tworzenie warunków do ich pełnego uczestnictwa w życiu społecznym;
6. spadek liczby osób bezrobotnych, w tym długotrwale bezrobotnych, spadek stopy bezrobocia w gminie oraz wzrost liczby osób korzystających z aktywizujących form wsparcia, w tym podejmujących działalność gospodarczą.

4. Rekomendacje

4.1. CEL I - Rozwój zintegrowanego systemu przeciwdziałania uzależnieniom i przemocy w rodzinie

System przeciwdziałania uzależnieniom i przemocy w rodzinie na szczeblu lokalnym opiera się głównie na działalności Gminnej Komisji Rozwiązywania Problemów Alkoholowych i Zespołu Interdyscyplinarnego. Instytucje te realizują zadania własne gminy w ramach opracowanych programów: uchwalanego co roku Gminnego Programu Profilaktyki i Rozwiązywania Problemów Alkoholowych oraz Programu Przeciwdziałania Przemocy w Rodzinie oraz Ochrony Ofiar Przemocy w Rodzinie na lata 2012-2018.

Rekomendacje dla tego obszaru wynikają z zawartych w *Strategii* zadań oraz zakładanych rezultatów w wyżej wymienionych Programach. Rekomenduje się:

- 1) dalsze działania w zakresie podnoszenia kompetencji służb realizujących zadania z zakresu przeciwdziałania uzależnieniom i przemocy w rodzinie;
- 2) poprawę współdziałania i przepływu informacji między przedstawicielami służb poprzez utworzenie platformy współpracy;
- 3) skoordynowanie działań określonych w Programach Gminnej Komisji Rozwiązywania Problemów Alkoholowych i Zespołu Interdyscyplinarnego;
- 4) utworzenie portalu informacyjnego lub wykorzystanie istniejących kanałów informacyjnych w celu promowania programów, projektów i innych form pomocy osobom doświadczającym problemów związanych z uzależnieniami i przemocą w rodzinie;

5) tworzenie warunków dla ruchu samopomocowego (grup AA, Al-Anon, Alateen, DDA)⁵.

4.2. CEL II - Budowanie systemu wsparcia rodzin mających trudności w pełnieniu funkcji opiekuńczo-wychowawczej

Określone w *Strategii* zadania wspierające rodzinę mają charakter profilaktyczny, edukacyjny, aktywizujący oraz interwencyjny i pomocowy. W realizacji tego celu niezbędne są działania zmierzające do zapewnienia rodzinom interdyscyplinarnej pomocy w wypełnianiu funkcji opiekuńczo-wychowawczej. Priorytetem jest bowiem utrzymanie dzieci w ich naturalnym środowisku - w rodzinie, a dzieciom przebywającym w pieczy zastępczej - stworzenie warunków umożliwiających powrót do rodziny. Rekomenduje się:

- 1) rozwijanie asyntury rodzinnej;
- 2) propagowanie w społeczności lokalnej funkcji rodziny wspierającej i tworzenie warunków do inicjowania tej formy pomocy rodzinom przeżywającym trudności w opiece i wychowywaniu dzieci;
- 3) zwiększenie dostępu do specjalistycznego poradnictwa rodzinnego, psychologicznego i pedagogicznego;
- 4) zwiększenie oferty i form edukacji rodziców;
- 5) opracowanie Gminnego Programu Wspierania Rodziny⁶.

4.3. CEL III - Aktywizacja środowisk zagrożonych wykluczeniem społecznym z powodu bezrobocia i bezdomności

Zdefiniowanie Celu III *Strategii* wynika z założenia, że osoby bezdomne i bezrobotne są szczególnie zagrożone ubóstwem i wykluczeniem społecznym⁷. W rzeczywistości, niejednokrotnie mamy do czynienia z współwystępowaniem kilku cech wykluczenia społecznego, np. osoby bezdomne są często uzależnione, chorują psychicznie, mają inne poważne schorzenia. Z powodu bezrobocia najczęściej udzielane są świadczenia pomocy społecznej, a osoby i rodziny z problemem bezrobocia mają także ograniczony dostęp do zabezpieczenia społecznego w przyszłości. Celem działań, pracy z osobami bezdomnymi i bezrobotnymi, przy ich aktywnym udziale, jest odzyskanie przez te osoby samodzielności życiowej i pokonanie trudności uniemożliwiających lub ograniczających uczestnictwo w życiu zawodowym, społecznym i rodzinnym. Rekomenduje się:

- 1) zintensyfikowanie działań w zakresie profilaktyki bezdomności poprzez diagnozowanie i wczesne wsparcie osób i rodzin zagrożonych utratą mieszkania;
- 2) stworzenie standardu usług oferowanych osobom bezdomnym;
- 3) dalsze podnoszenie standardu Domu Noclegowego prowadzonego przez Stowarzyszenie "Otwarte Drzwi";
- 4) opracowywanie i wdrażanie programów wychodzenia z bezdomności;
- 5) wzmocnienie działań Klubu Integracji Społecznej w kierunku aktywizacji osób oddalonych od rynku pracy.

4.4. CEL IV - Budowanie systemu oparcia społecznego seniorom i osobom niepełnosprawnym

W związku z postępującym procesem starzenia się społeczeństwa w kolejnych latach

⁵ Grupy samopomocowe: Anonimowych Alkoholików (AA), Grupy Rodzinne (Al-anon), Grupy dla Dzieci i Młodzieży (Alateen), Dorosłych Dzieci Alkoholików (DDA).

⁶ Poprzednio obowiązujący Gminny Program Wspierania Rodziny opracowany był na lata 2013-2016.

⁷ Definicję wykluczenia społecznego zawiera ustawa z dnia 13 czerwca 2003 r. o zatrudnieniu socjalnym.

realizacji *Strategii* należy kontynuować inicjatywy (edukacyjne, zdrowotne, kulturalne, sportowo- -rekreacyjne, społeczne, międzypokoleniowe) umożliwiające osobom starszym różnorodne formy aktywności. Rekomenduje się:

- 1) utworzenie planowanego domu dziennego pobytu dla osób starszych;
- 2) zapewnienie pomocy osobom starszym lub niepełnosprawnym w ich miejscu zamieszkania poprzez kontynuowanie działania systemu Teleopieki (rozpoczętego w 2017 roku);
- 3) tworzenie warunków do zainicjowania wsparcia w formie Miejskiej Karty Seniora;
- 4) rozwijanie wolontariatu na rzecz osób starszych i niepełnosprawnych.

6. Spis tabel

Tabela 1	Liczba wyznaczonych zadań w ramach poszczególnych celów <i>Strategii</i> ;
Tabela 2	Wskaźniki kontekstowe.

7. Załączniki

Załącznik nr 1	Informacja o sytuacji bezrobocia w Gminie Olecko oraz aktywizacji lokalnego rynku pracy za lata 2016 i 2017;
Załącznik nr 2	Informacja Powiatowego Inspektora Sanitarnego w Olecku dotycząca działań podjętych w ramach promocji zdrowego stylu życia w latach 2016-2017;
Załącznik nr 3	Informacja o działaniach w ramach streetworking`u.

Załącznik nr 1



POWIATOWY URZĄD PRACY

19-400 Olecko, ul. Armii Krajowej 30, tel. 520-30-78, 520-25-33, fax 520-27-46
e-mail: biuro@pup.olecko.pl, <http://olecko.praca.gov.pl>

INFORMACJA

O SYTUACJI BEZROBOCIA W GMINIE OLECKO
ORAZ AKTYWIZACJI LOKALNEGO RYNKU PRACY

ZA LATA 2016 I 2017

Spis treści

I Struktura bezrobocia w gminie Olecko	3
II Usługi rynku pracy	6
1. Ustalanie profilu pomocy	6
2. Indywidualne Plany Działań (IPD)	7
3. Pośrednictwo pracy - Krajowe pośrednictwo pracy	7
4. Poradnictwo zawodowe i informacja zawodowa	9
4.1. Indywidualne Porady Zawodowe	9
4.2. Indywidualne Informacje Zawodowe	10
4.3. Grupowe: poradnictwo zawodowe i informacja	10
III Formy wsparcia	11
1. Jednorazowe środki na podjęcie działalności gospodarczej	11
2. Refundacja kosztów wyposażenia lub doposażenia stanowiska pracy	12
3. Szkolenia/bon szkoleniowy	12
4. Staż/bon stażowy	12
5. Bon na zasiedlenie	13
6. Studia podyplomowe	13
7. Prace interwencyjne	13
8. Roboty publiczne	14
9. Program Aktywizacja i Integracja (PAI)	14
10. Prace społecznie użyteczne	15
11. Dofinansowanie wynagrodzenia 50 +	15
12. Refundacja kosztów wynagrodzenia oraz składek ZUS za osoby do 30 roku życia	15
13. Zwrot kosztów przejazdu	16
14. Zwrot kosztów opieki	16

I Struktura bezrobocia w gminie Olecko

Na dzień 31.12.2016r. stopa bezrobocia w powiecie oleckim wynosiła 16,5%, w woj. warmińsko-mazurskim – 14,2%, w kraju – 8,3%. Na dzień 31.12.2017r. stopa bezrobocia w powiecie wynosiła 14,3%, w woj. warmińsko-mazurskim – 11,7%, w kraju – 6,6%.

Liczba zarejestrowanych w PUP Olecko bezrobotnych na koniec 2017r. wynosiła 1.913 osób i była niższa w stosunku do końca 2016r. (2.206 os.).

Liczbę bezrobotnych w gm. Olecko wg stanu na koniec 2016 i 2017 roku przedstawia tabela:

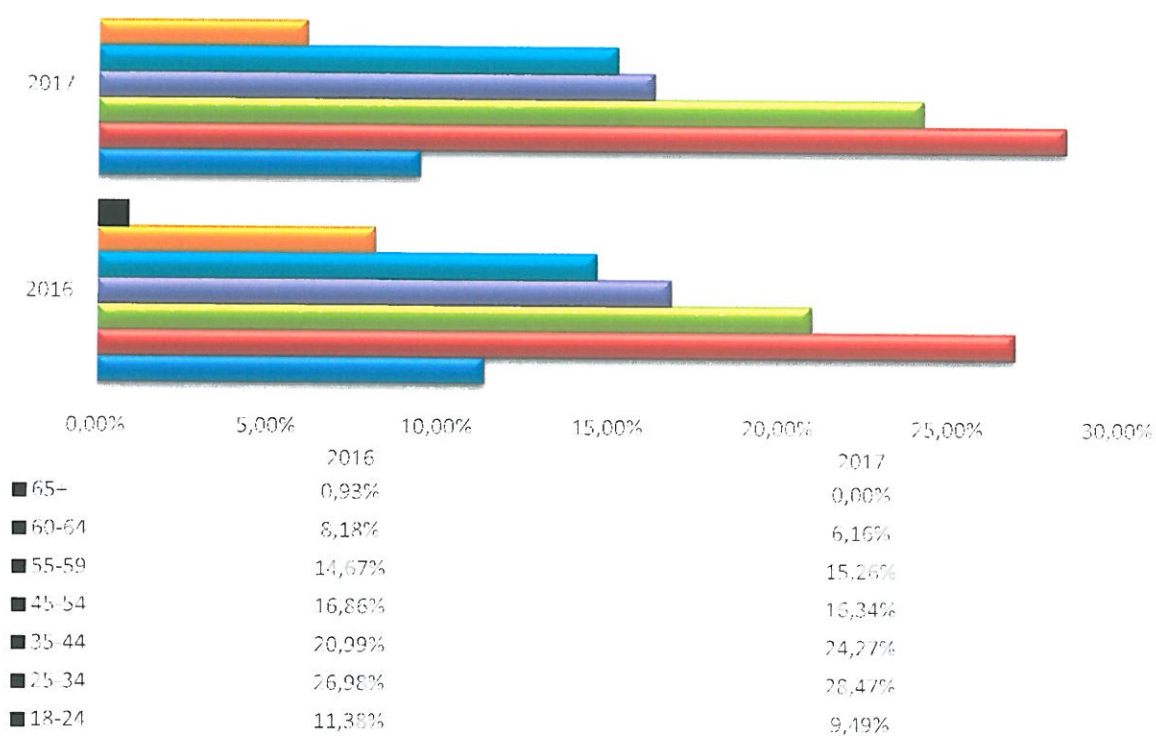
Tabela: Liczba bezrobotnych w gminie Olecko w latach 2016 i 2017

Kategoria		Wg stanu na 31.12.2016r.			Wg stanu na 31.12.2017r.		
		Gmina Olecko	Ogółem powiat	Udział (%) os. bezrobotnych z gminy Olecko do bezrobotnych z terenu powiatu	Gmina Olecko	Ogółem powiat	Udział (%) os. bezrobotnych z gminy Olecko do bezrobotnych z terenu powiatu
Liczba bezrobotnych	O	1192	2206	54,03%	1022	1913	53,42%
	K	634	1173	54,05%	585	1065	54,93%
Z prawem do zasiłku	O	211	382	55,24%	187	340	55,00%
	K	111	192	57,81%	107	186	57,53%
Poprzednio pracujący	O	1040	1846	56,34%	898	1624	55,30%
	K	519	910	57,03%	496	851	58,28%
Osoby w okresie do 12 mies. od ukończenia nauki	O	24	54	44,44%	29	50	58,00%
	K	13	33	39,39%	18	35	51,43%
Do 30 roku życia	O	287	588	48,81%	234	482	48,55%
	K	171	359	47,63%	166	341	48,68%
Do 25 roku życia	O	134	291	46,05%	97	214	45,33%
	K	72	166	43,37%	64	145	44,14%
Długotrwale bezrobotne	O	708	1346	52,60%	613	1174	52,21%
	K	412	783	52,62%	386	720	53,61%
Powyżej 50 roku życia	O	392	692	56,65%	318	577	55,11%
	K	166	295	56,27%	138	235	58,72%
Bez kwalifikacji zawodowych	O	380	812	46,80%	330	701	47,08%
	K	222	476	46,64%	204	443	46,05%
Posiadające co najm. jedno dziecko do 6 roku życia	O	282	493	57,20%	292	512	57,03%
	K	217	381	56,96%	238	423	56,26%
Niepełnosprawni	O	64	100	64,00%	56	95	58,95%
	K	36	52	69,23%	32	51	62,75%

O – ogółem

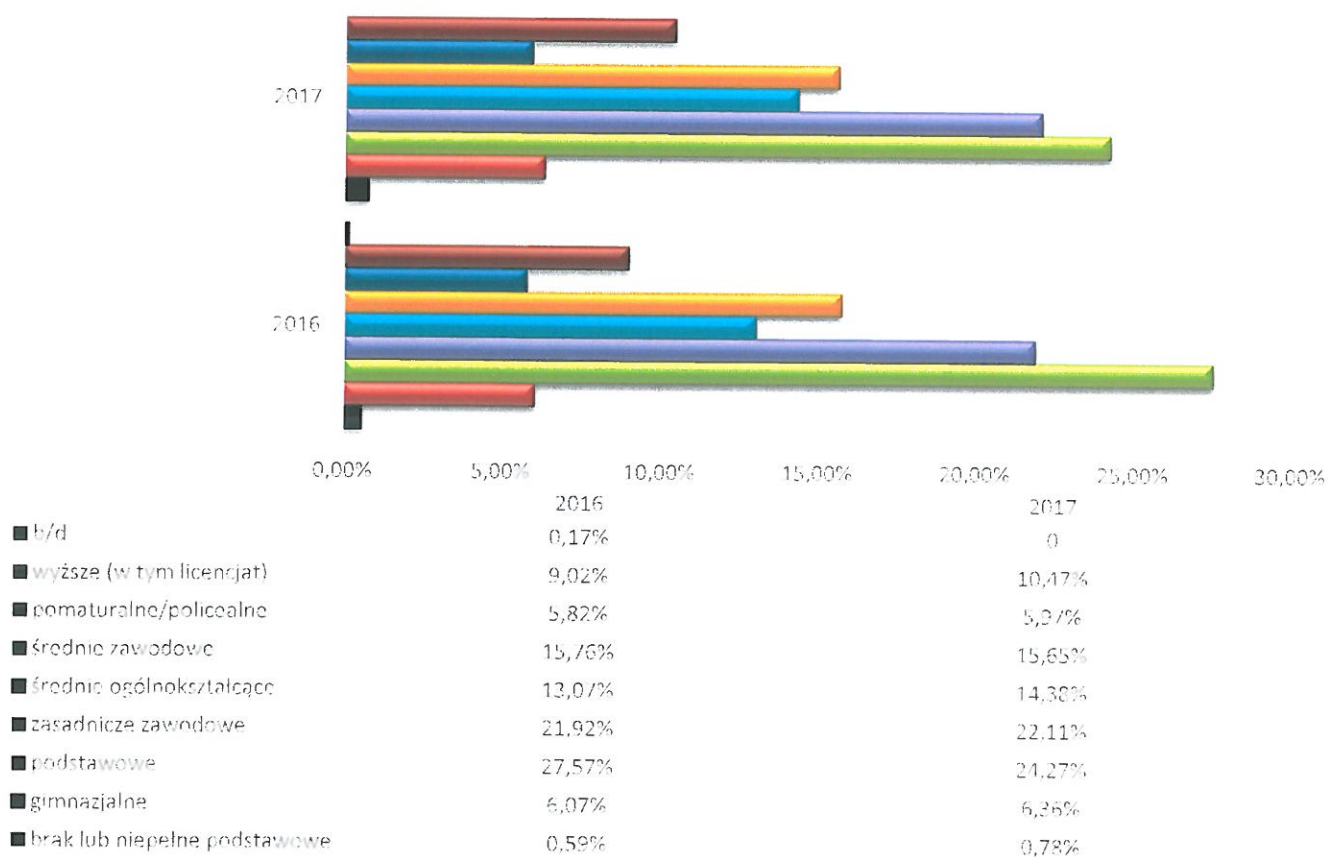
K – w tym kobiety

Przedział wieku osób zarejestrowanych z terenu gminy Olecko



Źródło: opracowanie własne PUP Olecko

Poziom wykształcenia osób zarejestrowanych z terenu gminy Olecko



Pogłębiając analizę struktury bezrobotnych zauważamy, że w gminie Olecko największy odsetek stanowią osoby młode w wieku do 34 lat – zarówno w 2016 jak i 2017 roku stanowili 38% ogółu bezrobotnych.

Największą liczbę zarejestrowanych stanowią osoby posiadające bardzo niski poziom wykształcenia – w 2016r. 34,23%, a w 2017r. 31,41% stanowiły osoby posiadające jedynie wykształcenie podstawowe/niepełne podstawowe lub gimnazjalne.

Stan bezrobocia w poszczególnych miesiącach jest zmienny i wynika z odpływu (wykreślenia z rejestru) i napływu osób (wpisu do rejestru).

Należy zaznaczyć, że jedna osoba może być w ciągu roku kilkakrotnie wyrejestrowana i zarejestrowana. W gminie Olecko w roku 2016 odnotowaliśmy 1.849 osób rejestrujących się (w tym 1.657 osób, tj. 89,6% rejestrujący się po raz kolejny). W 2017 roku zarejestrowało się natomiast 1.716 osób (w tym 1.512 osób, tj. 88,1% rejestrujący się po raz kolejny). Z osób rejestrujących się, 78,4% w 2016r. i 76,2% w 2017r. nie posiadało prawa do zasiłku.

Najczęstszą przyczyną wyrejestrowań było podjęcie pracy. Po krótkotrwałym/sezonowym zatrudnieniu następowały ponowne rejestracje.

Osoby rejestrujące się w urzędzie, które poprzednio pracowały, najczęściej kończyły zatrudnienie z upływem czasu przewidzianego umową (17,9% w 2016r. i 24,5% w 2017r.). Należy również dodać, że znaczny odsetek zwolnień wynikał też z rozwiązania umów na mocy porozumienia stron (7,6% w 2016r. i 12,9% w 2017r.).

Główną przyczyną wyłączeń z ewidencji osób bezrobotnych było podjęcie pracy (w tym subsydiowanej). Poza podjęciem pracy osoby były wyrejestrowywane/wykreślane z różnych przyczyn nie związanych z podjęciem aktywności zawodowej.

Tabela: Najczęstsze przyczyny wykreślenia z ewidencji bezrobotnych w gminie Olecko

Lp.	Przyczyny wykreślenia z ewidencji	2016r.		2017r.	
		Liczba osób	%	Liczba osób	%
Ogółem wyłączeni z ewidencji, w tym najczęściej z powodu:		2.965	100,0	2.782	100,0
1	niestawiania się w wyznaczonym terminie	363	12,2	386	13,9
2	dobrowolnej rezygnacji ze statusu bezrobotnego	299	10,1	226	8,1
3	osiągnięcia wieku emerytalnego	21	0,7	76	2,7
4	odmowy przyjęcia propozycji zatrudnienia	97	3,3	55	1,8

Źródło: opracowanie własne PUP Olecko

Najczęstszym powodem wykreślenia z ewidencji (zarówno w 2016r. jak i w 2017r.) było wyrejestrowanie z powodu niestawienia się w wyznaczonym terminie.

Osoba, która w określonym terminie nie zgłosi się do urzędu zostaje z mocy ustawy wykreślona z ewidencji na okres 4, 6 lub 9 miesięcy. Znaczna część spośród wykreślonych osób wraca ponownie do rejestru ze względu na chęć posiadania ubezpieczenia zdrowotnego.

Osoby zarejestrowane i ich rodziny to w większości klienci systemu pomocy społecznej. Kształtuje to politykę wydatkowania środków na aktywne przeciwdziałanie bezrobociu. Przeznaczając środki na organizację robót publicznych, prac społecznie-użytecznych oraz organizację Programu Aktywizacja i Integracja usiłujemy przerwać bezczynność zawodową kształtując postawy pracownicze i społeczne.

II Usługi rynku pracy

1. Ustalanie profilu pomocy

Po dokonaniu rejestracji pracę z klientem rozpoczyna się od ustalenia profilu pomocy, którego dokonują doradcy klienta. Profile pomocy mają na celu zwiększenie szans bezrobotnego na rynku pracy poprzez dopasowanie możliwych do zastosowania form pomocy w zależności od sytuacji klienta. Podczas ustalania profilu pomocy dokonujemy analizy sytuacji bezrobotnego i jego szans na rynku pracy, biorąc pod uwagę oddalenie bezrobotnego od rynku pracy i jego gotowość do wejścia lub powrotu na rynek pracy.

Liczba wywiadów zakończonych ustaleniem profilu pomocy w gminie Olecko w 2017 r. wyniosła - 1.569 (751K) – spadek o w stosunku do roku 2016 (2.037, w tym 960K).

Zmniejszona liczba przeprowadzonych wywiadów w stosunku do roku 2016 wynika ze spadku liczby osób bezrobotnych.

Tabela: Struktura wywiadów w ramach poszczególnych profili pomocy w gminie Olecko

Profil	2016 rok		2017 rok	
	Wartość	%	Wartość	%
I	39	1,91	27	1,72
II	1.228	60,28	1.055	67,24
III	770	37,8	487	31,04
Suma :	2.037	100%	1.569	100%

Źródło: opracowanie własne PUP Olecko

Wśród bezrobotnych z terenu gminy Olecko największy odsetek stanowiły osoby z ustalonym II profilem pomocy – 60,28% (1.228 osób) w 2016r. oraz 67,24% (1.055 osób) w 2017r.

Osoby, które posiadają ustalony:

- I profil pomocy korzystają jedynie z pośrednictwa pracy,
- II profil pomocy korzystają zarówno z pośrednictwa pracy, jak i ze wsparcia aktywnymi formami aktywizacji;
- III profil pomocy mogą być kierowane jedynie do Programu Aktywizacja i Integracja, w ramach którego stosuje się tzw. integrację społeczną, czyli zajęcia z terapeutami i uczestnictwo w pracach społecznie-użytecznych. Dla grupy osób z III profilem można przygotować program specjalny.

2. Indywidualne Plany Działań (IPD)

Pomoc przewidziana w ramach profilu pomocy jest realizowana przez powiatowy urząd pracy na podstawie przygotowanego z bezrobotnym indywidualnego planu działania, zwanego dalej „IPD”. Przygotowanie IPD jest obowiązkowe dla wszystkich osób bezrobotnych w terminie 60 dni od dnia określenia profilu pomocy. IPD mają na celu ustalenie ścieżki zawodowej i związanych z tym działań prowadzących do aktywizacji (dla osób z określonym I i II profilem pomocy) lub utrzymanie motywującego kontaktu (dla osób z określonym III profilem pomocy).

Każdorazowe wyrejestrowanie się osoby bezrobotnej i kolejne rejestracje wymuszają ponowne ustalenie profilu pomocy i przygotowanie nowego IPD.

Liczba przygotowanych (nowych) IPD:

- 2016 r. – 1.744 IPD (844K)

- 2017 r. – 1.340 IPD (671K)

Zmniejszona liczba przygotowanych IPD w stosunku do roku 2016 wynika ze spadku liczby osób bezrobotnych.

Zmieniająca się sytuacja osób w zakresie oddalenia od rynku i gotowości do podjęcia pracy wymusza przygotowywanie modyfikacji IPD.

3. Pośrednictwo pracy - Krajowe pośrednictwo pracy

Pośrednictwo pracy polega na:

- udzielaniu pomocy bezrobotnym i poszukującym pracy w znalezieniu odpowiedniego zatrudnienia oraz pracodawcom w znalezieniu pracowników o poszukiwanych kwalifikacjach zawodowych,
- pozyskiwaniu i upowszechnianiu ofert pracy, w tym przez przekazywanie ofert pracy do internetowej bazy ofert pracy,
- udzielaniu pracodawcom informacji o kandydatach do pracy,
- informowaniu bezrobotnych i poszukujących pracy oraz pracodawców o aktualnej sytuacji i przewidywanych zmianach na lokalnym rynku pracy.

W 2016 roku do Powiatowego Urzędu Pracy w Olecku zgłoszonych zostało łącznie 1.800 wolnych miejsc pracy, z czego 719 dotyczyło ofert pracy subsydiowanej (w tym najwięcej w ramach staży – 226, robót publicznych – 180, refundacji kosztów poniesionych na wynagrodzenia, nagrody oraz skł. na bezrobotnych do 30 r.ż. – 116, prac interwencyjnych – 79, prac społecznie użytecznych – 77). **Spośród zgłoszonych wolnych miejsc pracy w powiecie, 71,6% (1.289) przypisanych zostało do terenu gminy Olecko.**

W 2017 roku do Powiatowego Urzędu Pracy w Olecku zgłoszonych zostało łącznie 2.275 wolnych miejsc pracy, z czego 729 dotyczyło ofert pracy subsydiowanej (w tym najwięcej w ramach staży – 238, prac interwencyjnych – 166, robót publicznych – 134, refundacji kosztów poniesionych na wynagrodzenia, nagrody oraz skł. na bezrobotnych do 30 r.ż. – 85, prac społecznie użytecznych – 69). **Spośród zgłoszonych wolnych miejsc pracy w powiecie, 78,2% (1.779) przypisanych zostało do terenu gminy Olecko.**

Tabela: Zestawienie zawodów, w których najczęściej szukano pracowników na terenie gminy Olecko

Uwagę skupiono na zawodach, w których zgłoszono co najmniej 20 miejsc pracy.

2016r.

Lp.	Nazwa	Ilość stanowisk	%
Suma:		1.289	100%
1	Sprzedawca	131	10,16
2	Szkutnik	83	6,44
3	Stolarz galanterii drzewnej	75	5,82
4	Robotnik gospodarczy	63	4,89
5	Pozostali pracownicy wykonujący prace proste gdzie indziej niesklasyfikowani	62	4,81
6	Pozostali pracownicy obsługi biurowej	54	4,19
7	Pomocniczy robotnik budowlany	40	3,1
8	Sprzątaczką biurowa	34	2,64
9	Pomoc kuchenna	27	2,09
10	Stolarz	26	2,02
11	Brukarz	24	1,86
12	Kierowca samochodu ciężarowego	23	1,78
13	Pomocniczy robotnik drogowy	22	1,71
14	Konserwator części / sprzętu	21	1,63

2017r.

Lp.	Nazwa	Ilość stanowisk	%
Suma:		1.779	100%
1	Szkutnik	375	21,08
2	Stolarz galanterii drzewnej	116	6,52
3	Pakowacz ręczny	106	5,96
4	Sprzedawca	99	5,56
5	Robotnik gospodarczy	79	4,44
6	Pomocniczy robotnik budowlany	52	2,92
7	Pozostali pracownicy obsługi biurowej	52	2,92
8	Pozostali pracownicy wykonujący prace proste gdzie indziej niesklasyfikowani	38	2,14
9	Brukarz	32	1,8
10	Kierowca samochodu ciężarowego	30	1,69
11	Pozostali robotnicy przygotowujący drewno i pokrewni	25	1,41
12	Sprzątaczką biurowa	24	1,35
13	Murarz	22	1,24
14	Pomoc kuchenna	22	1,24
15	Monter stolarki budowlanej	21	1,18
16	Betoniarz-zbrojarz	20	1,12
17	Magazynier	20	1,12

Źródło: opracowanie własne PUP Olecko

Zarówno w 2016 jak i w 2017 roku najwięcej oferowanych miejsc pracy dotyczyło zawodu *szkutnik, sprzedawca, robotnik gospodarczy* oraz zawodów w branży drzewnej m.in: *stolarz galanterii drzewnej*. Popyt na w/w stanowiska pracy wynika również z profilu działalności największych firm znajdujących się w gminie Olecko. Wysoki odsetek w zawodzie *robotnika gospodarczego* generowały roboty publiczne i prace społecznie użyteczne. Natomiast w zawodzie *sprzedawca* znaczną część ofert stanowiły oferty stażu. Jednak należy podkreślić, iż taka tendencja nie wynika z powstawania nowych miejsc na lokalnym rynku pracy, lecz jest w dużej mierze wynikiem rotacji pracowników w tych branżach.

4. Poradnictwo zawodowe i informacja zawodowa

Powiatowy Urząd Pracy w Olecku realizuje usługę poradnictwa zawodowego świadcząc je w następujących formach:

- 1) **porada indywidualna**- polegająca na bezpośrednim kontakcie pracownika urzędu pracy z osobą zgłaszającą potrzebę pomocy w celu rozwiązania jej problemu zawodowego;
- 2) **porada grupowa**- polegająca na bezpośrednim kontakcie pracownika urzędu pracy z osobami, które potrzebują pomocy w celu rozwiązania swoich problemów zawodowych lub nabycia umiejętności w zakresie poszukiwania pracy;
- 3) **informacja indywidualna**- polegająca na bezpośrednim kontakcie pracownika urzędu pracy z osobą zgłaszającą potrzebę uzyskania informacji zawodowej;
- 4) **informacja grupowa**- polegająca na bezpośrednim kontakcie pracownika urzędu pracy z zainteresowanymi osobami w ramach spotkania informacyjnego, które ma na celu przedstawienie informacji zawodowych

4.1. Indywidualne Porady Zawodowe

Ogólna liczba porad indywidualnych w 2016r. wyniosła 78, z czego 68,0% (tj. 53 porad) udzielono mieszkańcom gminy Olecko. W 2017 roku na 179 udzielonych porad indywidualnych 56,4% (tj. 101 porad) udzielono mieszkańcom gminy Olecko

Podczas spotkań z doradcą zawodowym omawiane były kwestie dotyczące określenia predyspozycji zawodowych w związku z ubieganiem się np. o skierowanie na szkolenie zawodowe lub staż zawodowy, rozpoznania poziomu motywacji do podejmowania takich działań jak studia podyplomowe, czy podjęcie aktywności zawodowej w ramach bonu na zasiedlenie. Zakres pozostałych porad indywidualnych związany był z rozwiązywaniem bieżących problemów zawodowych klientów.

Tabela: Indywidualne Porady Zawodowe dla mieszkańców gminy Olecko – kategorie problemu

Lp.	Kategoria problemu	2016 rok		2017 rok	
		Wartość	%	Wartość	%
1	inne	16	30,19	39	38,61
2	planowanie rozwoju zawodowego	20	37,74	10	9,9
3	uzupełnienie lub zmiana kwalifikacji	5	9,43	22	21,78
4	wybór formy pomocy określonej w ustawie	7	13,21	5	4,95
5	wybór kierunku kształcenia lub szkolenia	5	9,43	22	21,78
6	wybór lub zmiana zawodu	0	0	3	2,97
Suma :		53	100%	101	100%

Źródło: opracowanie własne PUP Olecko

4.2. Indywidualne Informacje Zawodowe

W 2016 roku w powiecie oleckim z indywidualnych informacji zawodowych skorzystały 172 osoby (w tym 86 K), z czego 52,9% (tj. 91 osób) to mieszkańcy gminy Olecko.

W roku 2017 na 248 osób (108 K) korzystających z indywidualnych informacji zawodowych, mieszkańcy gminy Olecko stanowili 52,8% (131 osób).

Podczas indywidualnych konsultacji udzielane są informacje o zawodach, rynku pracy, możliwościach szkolenia i kształcenia, możliwościach podnoszenia lub uzupełniania kwalifikacji. Udzielane są także informacje dotyczące możliwości uzyskania pomocy z zakresu poradnictwa zawodowego oraz inne informacje przydatne w rozwiązywaniu problemów zawodowych.

4.3. Grupowe: poradnictwo zawodowe i informacja

Doradcy zawodowi świadcząc usługę poradnictwa zawodowego inicjują, organizują i prowadzą grupowe porady i grupowe informacje, korzystając z opracowanego przez siebie Banku programów.

W 2017 roku doradcy zawodowi przeprowadzili 4 spotkania w ramach **grupowych porad**, w których udział wzięło łącznie 16 uczestników (w 2016 roku doradca zawodowy przeprowadził 1 grupową poradę zawodową, w której uczestniczyły 3 osoby). Tematyka spotkania dostosowana była do zidentyfikowanych i zgłaszanych przez osoby bezrobotne problemów zawodowych związanych z poszukiwaniem zatrudnienia. Osoby, które brały udział w w/w spotkaniach wyposażone zostały w informacje dotyczące określania swoich mocnych stron i zalet oraz wykorzystania ich w autoprezentacji, a także nabyły umiejętności sporządzania dokumentów aplikacyjnych i przygotowania do rozmowy kwalifikacyjnej.

Doradcy zawodowi przeprowadzili 20 spotkań w ramach **informacji grupowej**, w których uczestniczyło 127 osób bezrobotnych, w tym 77 osób z terenu gminy Olecko (w 2016 roku doradcy przeprowadzili 7 spotkań, w których uczestniczyło 100 osób bezrobotnych, w tym 61 osób z terenu gminy Olecko).

W trakcie spotkań wykorzystywane są zasoby informacji zawodowych oraz informacje pomocne w aktywnym poszukiwaniu pracy.

III Formy wsparcia

Tabela: Zestawienie form wsparcia realizowanych przez Powiatowy Urząd Pracy w Olecku w latach 2016 i 2017

Lp.	Forma wsparcia	2016 rok			2017 rok		
		L. osób ogółem w powiecie oleckim	w tym:		L. osób ogółem w powiecie oleckim	w tym:	
			L. osób z terenu gminy Olecko	udział osób z gm. Olecko do ogólnej liczby osób z powiatu		L. osób z terenu gminy Olecko	udział osób z gm. Olecko do ogólnej liczby osób z powiatu
1	Bon na zasiedlenie	26	20	76,9%	27	20	74,1%
2	Dofinansowanie podejmowania działalności gospodarczej	51	38	74,5%	62	49	79,0%
3	Dofinansowanie wynagrodzenia skierowanych bezrob. pow. 50 r.ż	7	5	71,4%	10	6	60,0%
4	Prace interwencyjne	78	47	60,3%	167	88	52,7%
5	Prace społecznie użyteczne (bez PAI)	26	19	73,1%	26	21	80,8%
6	Program Aktywizacja i Integracja	51	10	19,6%	41	10	24,4%
7	Refundacja kosztów wyposażenia i doposażenia stanowiska pracy	34	19	55,9%	8	5	62,5%
8	Refundacja wynagrodzeń osób do 30 r.ż.	116	76	65,5%	81	39	48,1%
9	Roboty publiczne	179	81	45,3%	131	64	48,9%
10	Stáže/bony stażowe	223	136	61,0%	246	173	70,3%
11	Studia podyplomowe	9	6	66,7%	6	4	66,7%
12	Szkolenia/bony szkoleniowe	65	42	64,6%	122	73	59,8%
Suma :		865	499	57,7%	927	552	59,5%

1. Jednorazowe środki na podjęcie działalności gospodarczej

Dofinansowanie na podjęcie działalności gospodarczej przyznawane jest osobie bezrobotnej, która ma ustalony II profil pomocy. Wysokość przyznanych środków nie może być wyższa niż 6-krotność wysokości przeciętnego wynagrodzenia za pracę. Dofinansowanie na podjęcie działalności gospodarczej stanowi jedną z form umożliwiających dalszy rozwój zawodowy. Często jest to pierwsza praca osób młodych, która nie zawsze jest kontynuowana w postaci działalności gospodarczej, ale pozwala zdobyć cenne doświadczenie.

Zakończenie realizacji umowy następuje po spełnieniu warunku prowadzenia działalności gospodarczej przez okres co najmniej 12 miesięcy.

2. Refundacja kosztów wyposażenia lub doposażenia stanowiska pracy

Refundacja kosztów wyposażenia lub doposażenia stanowiska pracy może być dokonana w szczególności na zakup środków trwałych, urządzeń, maszyn, w tym środków niezbędnych do zapewnienia zgodności stanowiska pracy z przepisami BHP oraz wymaganiami ergonomii. Wysokość przyznanych środków nie może być wyższa niż 6-krotność przeciętnego wynagrodzenia za pracę.

Rozliczenie umowy następuje w momencie wywiązania się przez pracodawcę z warunku utrzymania refundowanego stanowiska pracy i zatrudniania na nim osoby bezrobotnej przez okres pełnych 24 miesięcy.

Od roku 2016 nastąpiło znaczne ograniczenie zainteresowania przedsiębiorców tą formą dofinansowania, ponieważ wolą korzystać z instrumentów, w ramach których zobowiązują się do zatrudniania osób bezrobotnych na okres krótszy niż 24 miesiące.

3. Szkolenia/bon szkoleniowy

Szkolenia (indywidualne/grupowe) oznaczają uzyskanie, uzupełnienie lub doskonalenie umiejętności i kwalifikacji zawodowych lub ogólnych, potrzebnych do wykonywania pracy, w tym umiejętności poszukiwania pracy. Szkolenia osób bezrobotnych organizowane przez urząd pracy bywają niejednokrotnie jedyną szansą na zdobycie nowych umiejętności oraz znalezienie zatrudnienia. Organizując szkolenia należałoby brać pod uwagę wszystkie rodzaje następstw wynikające z udziału w szkoleniu. Ich organizacja nie może być całkowicie podporządkowana kryterium efektywności, ponieważ istotna jest także społeczna i psychologiczna rola szkolenia, która pozwala osobom bezrobotnym, mającym niewielkie szanse na uzyskanie zatrudnienia, uniknąć wykluczenia społecznego.

Jednym z instrumentów wsparcia osób bezrobotnych, które nie ukończyły 30 roku życia jest również **bon szkoleniowy**. Stanowi on gwarancję sfinansowania wskazanego przez bezrobotnego szkolenia niezbędnego do podjęcia zatrudnienia oraz dodatkowych kosztów, takich jak koszty badań, dojazdu czy zakwaterowania. Rozwiązanie to umożliwi bezrobotnemu samodzielne wybranie szkolenia, które pozwoli mu na zdobycie umiejętności umożliwiających wyjście z bezrobocia. W przypadku bonu szkoleniowego na pokrycie kosztów szkolenia może być przeznaczona kwota do wysokości 100% przeciętnego wynagrodzenia za pracę.

4. Staż/bon stażowy

Staż jest formą wsparcia, w ramach której osoba bezrobotna nabywa umiejętności praktyczne przez wykonywanie zadań w miejscu pracy bez nawiązywania stosunku pracy. Osoby młode zdobywają doświadczenie zawodowe, zaś osoby w średnim wieku, przy tak wysokim bezrobociu, chcące powrócić na rynek pracy korzystają z tej formy wsparcia, ponieważ nie posiadają alternatywy podjęcia pracy na umowę o pracę.

W czasie stażu Organizator nie ponosi praktycznie żadnych kosztów, natomiast stażysta posiada nadal status osoby bezrobotnej i otrzymuje stypendium, wypłacane przez urząd.

Staż jest formą wsparcia, która stwarza Organizatorowi możliwość sprawdzenia i przygotowania potencjalnego pracownika.

Bon stażowy jest formą wsparcia kierowaną do osób bezrobotnych przed 30 rokiem życia, która gwarantuje zatrudnienie po 6 miesięcznym stażu. Ta forma mobilizuje ludzi młodych do samodzielnego szukania pracodawcy, który zorganizuje 6 miesięczny staż i zadeklaruje zatrudnienie na następne 6 miesięcy. Organizator, który zatrudni osobę po zakończonym stażu i utrzyma ją w zatrudnieniu przez okres 6 miesięcy otrzymuje premię. Forma ta stwarza szansę osobom młodym do nabycia doświadczenia zawodowego i sprawdzenia się przed zatrudnieniem, jednak jest mało popularna wśród osób bezrobotnych.

5. Bon na zasiedlenie

Bon na zasiedlenie jest formą wsparcia kierowaną do osób bezrobotnych do 30 roku życia, które:

- planują podjęcie zatrudnienia, innej pracy zarobkowej lub działalności gospodarczej w odległości co najmniej 80 km od miejsca dotychczasowego zamieszkania, lub czas dojazdu do tej miejscowości i powrotu do miejsca dotychczasowego zamieszkania środkami transportu zbiorowego przekracza łącznie 3 godziny dziennie,
- będą pozostawały w zatrudnieniu, wykonywały inną pracę zarobkową lub będą prowadziły działalność gospodarczą przez okres co najmniej 6 miesięcy w przeciągu 8 miesięcy,
- będą osiągały wynagrodzenie lub przychód w wysokości co najmniej minimalnego wynagrodzenia za pracę brutto miesięcznie podlegając ubezpieczeniom społecznym.

Środki przyznawane są na wniosek bezrobotnego do 30 roku życia, na podstawie zawartej z nim umowy, w wysokości nie wyższej niż 200 % przeciętnego wynagrodzenia za pracę. Sposób wydatkowania tej kwoty przez bezrobotnego nie podlega kontroli.

Z analizy umów o pracę, które dostarczają nam osoby bezrobotne objęte wsparciem wynika, iż pierwsza umowa najczęściej zawierana jest na okres próbny z minimalnym wynagrodzeniem za pracę, natomiast w przypadkach przedłużenia umowy, wysokość wynagrodzenia wzrasta.

6. Studia podyplomowe

Na wniosek osoby bezrobotnej starosta może sfinansować koszty studiów podyplomowych, należne organizatorowi studiów, do wysokości 100%, jednak nie więcej niż 300% przeciętnego wynagrodzenia.

Za okres uczestnictwa w studiach podyplomowych osobie uprawnionej urząd wypłaca stypendium w wysokości 20% zasiłku dla bezrobotnych. Powyższe stypendium przysługuje także w przypadku gdy w trakcie trwania umowy o dofinansowanie studiów podyplomowych osoba podejmie zatrudnienie, inną pracę zarobkową lub działalność gospodarczą.

Ta forma wsparcia postrzegana jest jako szansa na uzupełnienie wykształcenia. Kwota środków jaką dysponowaliśmy na to zadanie w pełni zabezpieczyła potrzeby osób bezrobotnych.

7. Prace interwencyjne

Pracodawca, który zatrudni osoby bezrobotne w ramach tych prac otrzymuje z urzędu refundację części kosztów poniesionych na wynagrodzenia, nagrody oraz składki na ubezpieczenia społeczne w wysokości około 980,00 zł. (miesięcznie) przez okres 6 lub 12 miesięcy. Po okresie

refundacji pracodawca jest zobowiązany do dalszego zatrudniania skierowanego bezrobotnego odpowiednio przez okres 3 lub 6 miesięcy.

Prace interwencyjne są najbardziej popularną formą w ramach, której są tworzone stanowiska pracy i cały czas cieszą się bardzo dużym zainteresowaniem.

8. Roboty publiczne

Roboty publiczne dotyczą refundacji części kosztów poniesionych na wynagrodzenia, nagrody oraz składki na ubezpieczenia społeczne za zatrudnionych bezrobotnych w wysokości około 2 330,00 zł miesięcznie. Do wykonywania robót publicznych kierowane mogą być osoby w każdym wieku, które posiadają określony II profil pomocy.

Realizując tą formę współpracujemy z władzami lokalnymi i organizacjami pozarządowymi. Na organizację robót publicznych przeznaczaliśmy środki FP pochodzące z algorytmu. Zatrudnienie czasowe w ramach robót publicznych jest wsparciem samorządów lokalnych, które mają trudności z zapewnieniem kadry, np. przy dowożeniu dzieci do szkół.

9. Program Aktywizacja i Integracja (PAI)

Program Aktywizacja i Integracja, to działania w zakresie aktywizacji zawodowej i integracji społecznej osób bezrobotnych realizowane przez powiatowy urząd pracy samodzielnie lub we współpracy z ośrodkiem pomocy społecznej.

Do udziału w Programie Aktywizacja i Integracja kierowane są osoby bezrobotne, dla których został ustalony profil pomocy III, korzystające ze świadczeń pomocy społecznej, w szczególności realizujące kontrakt socjalny, o którym mowa w przepisach o pomocy społecznej.

Działania w zakresie integracji społecznej osób bezrobotnych, służące kształtowaniu aktywnej postawy w życiu społecznym i zawodowym, mogą być realizowane, w szczególności, poprzez grupowe poradnictwo specjalistyczne, warsztaty trenerskie i grupy wsparcia, w wymiarze co najmniej 10 godzin tygodniowo.

Realizacja Programu Aktywizacja i Integracja trwa 2 miesiące.

Po zakończeniu Programu Aktywizacja i Integracja powiatowy urząd pracy ponownie określa profil pomocy i może:

- podjąć decyzję o ponownym skierowaniu osoby bezrobotnej do udziału w Programie, jednak nie dłużej niż łącznie na okres do 6 miesięcy;
- skierować osobę bezrobotną, w porozumieniu z ośrodkiem pomocy społecznej, do zatrudnienia wspieranego u pracodawcy na zasadach określonych w przepisach o zatrudnieniu socjalnym lub podjęcia pracy w spółdzielni socjalnej, zakładanej przez osoby prawne, o której mowa w przepisach o spółdzielniach socjalnych;
- ponownie ustalić profil pomocy, a w przypadku zmiany profilu niezwłocznie dostosować indywidualny plan działania i przedstawić bezrobotnemu propozycje pomocy określona w ustawie.

W czasie udziału osoby bezrobotnej w Programie Aktywizacja i Integracja powiatowy urząd pracy nie kieruje do bezrobotnego innych form pomocy.

10. Prace społecznie użyteczne

Na wniosek gminy starosta może skierować bezrobotnego bez prawa do zasiłku korzystającego ze świadczeń pomocy społecznej do wykonywania prac społecznie użytecznych na terenie gminy, w której bezrobotny zamieszkuje lub przebywa, w wymiarze do 10 godzin w tygodniu. Wykonywanie prac odbywa się na podstawie porozumienia zawartego między starostą a gminą, na rzecz której prace społecznie użyteczne będą wykonywane. Bezrobotnemu przysługuje świadczenie w wysokości nie niższej niż 8,10 zł. za godzinę wykonywania prac społecznie użytecznych. Starosta refunduje gminie ze środków Funduszu Pracy do 60 % kwoty świadczenia przysługującego bezrobotnemu.

Prace społecznie użyteczne to forma stosunkowo rzadko wykorzystywana przez samorządy. Wymaga ona nakładów środków własnych gminy oraz jest utrudnieniem organizacyjnym. Niemniej jednak w imię prawidłowego postrzegania wykorzystania środków publicznych mogłaby stanowić dobry element kształtowania postaw pracowniczych.

11. Dofinansowanie wynagrodzenia 50 +

Dofinansowanie wynagrodzenia za zatrudnienie osoby powyżej 50 roku życia przyznawane jest na wniosek pracodawcy i przysługuje przez okres:

- 12 miesięcy – w przypadku zatrudnienia bezrobotnego, który ukończył 50 r.ż., a nie ukończył 60 lat,
- 24 miesięcy – w przypadku zatrudnienia bezrobotnego, który ukończył 60 lat.

Miesięczna kwota dofinansowania nie może być wyższa niż połowa minimalnego wynagrodzenia za pracę. Po upływie okresu przysługiwania dofinansowania pracodawca zobowiązany jest do dalszego zatrudnienia skierowanego bezrobotnego, odpowiednio przez okres 6 miesięcy w przypadku zatrudnienia bezrobotnego, który ukończył 50 lat, a nie ukończył 60 lat oraz 12 miesięcy w przypadku zatrudnienia bezrobotnego, który ukończył 60 lat.

Dofinansowanie wynagrodzenia dla pracodawcy lub przedsiębiorcy ma na celu zwiększenie możliwości zatrudniania osób bezrobotnych po 50 roku życia, dlatego też tę formę traktujemy priorytetowo. Niezależnie czy posiadamy środki ze wskazaniem na tzw. program 50+, czy nie to zawsze staramy się zrealizować oczekiwania pracodawców.

Forma ta nie cieszy się dużym zainteresowaniem gdyż wśród pracodawców panuje wciąż stereotypowe myślenie, że pracownik po 50 roku życia jest mniej „wydajny” w pracy, bo nie może np. ze względu na ograniczenia zdrowotne wykonywać ciężkich prac. Nie docenia się ich fachowości i doświadczenia choćby poprzez spełnienie oczekiwań płacowych. Pracownik młodszy jest po prostu dla pracodawcy „tańszy”, chociaż czasami mniej umie.

12. Refundacja kosztów wynagrodzenia oraz składek ZUS za osoby do 30 roku życia

O refundacji części kosztów poniesionych na wynagrodzenia, nagrody oraz składki ZUS za bezrobotnych do 30 roku życia mogą ubiegać się pracodawcy lub przedsiębiorcy, którzy w okresie ostatnich 6 miesięcy przed dniem złożenia wniosku nie zmniejszyli zatrudnienia

z przyczyn dotyczących zakładu pracy oraz prowadzili działalność gospodarczą przez okres co najmniej 6 miesięcy. Pracodawca lub przedsiębiorca zobowiązany jest do zatrudniania skierowanego bezrobotnego przez okres 24 miesięcy. Przez pierwsze 12 miesięcy przysługuje refundacja, która w roku 2017 wynosiła ok. 2 300,00 zł. miesięcznie, kolejne 12 miesięcy zatrudnia z własnych środków.

Forma ta jest dość trudna w realizacji ze względu na długi okres zobowiązania do zatrudnienia osoby bezrobotnej na stanowisku pracy, tj. na okres co najmniej 25 miesięcy. Osoby zatrudnione często rezygnują z pracy i następuje konieczność skierowania kolejnej osoby bezrobotnej, co przez pracodawców oceniane jest jako „kłopotliwe”.

13. Zwrot kosztów przejazdu

Jedną z form wsparcia osób bezrobotnych realizowanych przez urząd jest zwrot kosztów przejazdu z miejsca zamieszkania do miejsca zatrudnienia lub innej pracy zarobkowej (przyznawany na okres do 6 miesięcy) oraz do miejsca wykonywania prac społecznie użytecznych (przyznawany na okres wykonywania tych prac). Z tej formy wsparcia mogła korzystać osoba, która:

- na podstawie skierowania Powiatowego Urzędu Pracy w Olecku podjęła zatrudnienie lub inną pracę zarobkową poza miejscem zamieszkania,
- uzyskuje wynagrodzenie lub inny przychód w wysokości nieprzekraczającej 200% minimalnego wynagrodzenia za pracę.

14. Zwrot kosztów opieki

O refundację kosztów opieki nad dzieckiem lub osobą zależną może ubiegać się osoba bezrobotna, posiadająca co najmniej jedno dziecko do 6 roku życia lub co najmniej jedno dziecko niepełnosprawne do lat 7 lub sprawująca opiekę nad osobą zależną, jeżeli podjęła zatrudnienie lub inną pracę zarobkową lub została skierowana przez urząd na staż, przygotowanie zawodowe dorosłych, szkolenie oraz osiąga z tego tytułu miesięczny przychód w kwocie nieprzekraczającej minimalnego wynagrodzenia za pracę. Refundacji podlega kwota w wysokości faktycznie poniesionych kosztów na każde dziecko lub osobę zależną, nie wyższa jednak niż połowa zasiłku dla bezrobotnych.

Okres przysługiwania refundacji wynosi:

- do 6 miesięcy w przypadku podjęcia zatrudnienia lub innej pracy zarobkowej,
- na czas odbywania stażu, przygotowania zawodowego dorosłych lub szkolenia.

Po pozytywnym rozpatrzeniu wniosku osoba przedkłada co miesiąc rozliczenie z dokumentem potwierdzającym wysokość poniesionych kosztów z tytułu opieki i zaświadczeniem o wysokości uzyskanego wynagrodzenia brutto za rozliczany miesiąc.

Ta forma wsparcia cieszy się coraz większym zainteresowaniem, jednak wciąż jedną z głównych przyczyn powstrzymujących osoby do korzystania z tej formy jest legalne zatrudnienie niani na podstawie tzw. umowy uaktywniającej i zgłoszenie jej do ubezpieczeń społecznych.

Załącznik nr 2



Państwowy Powiatowy Inspektor Sanitarny w Olecku
Promocja Zdrowia i Oświata Zdrowotna

☎ 87 520 30 55 fax 87 520 20 65 ✉ 19-400 Olecko, ul. Wojska Polskiego 13
psse.olecko@sanepid.olsztyn.pl http://www.bip.visacom.pl/psse_olecko

Olecko, dn. 08.03.2018 r.

PZiOZ.4011.1.2018

Miejski Ośrodek Pomocy Społecznej
w Olecku

Państwowy Powiatowy Inspektor Sanitarny w Olecku przesyła w załączeniu informację dotyczącą działań podjętych w ramach promocji zdrowego stylu życia w latach 2016-2017.

Sporządziła: Emilia Naruszewicz

Z poważaniem

Państwowy Powiatowy
Inspektor Sanitarny
w Olecku

Katarzyna Dryl-Nerkowska


Działalność oświatowo-zdrowotna jest obowiązkiem Państwowej Inspekcji Sanitarnej wynikającym z ustawy. Realizowana jest głównie przez pracownika Promocji Zdrowia i Oświaty Zdrowotnej Powiatowej Stacji Sanitarno-Epidemiologicznej w Olecku poprzez programy edukacyjne, akcje informacyjno-edukacyjne oraz ogólnopolskie kampanie informacyjne. Działania w zakresie promocji zdrowia w 2016 i 2017 roku, podobnie jak w latach ubiegłych, obejmowały głównie profilaktykę chorób oraz promocję zdrowego stylu życia, rozwijanie indywidualnej odpowiedzialności za zdrowie własne i swoich najbliższych.

Do zadań Promocji Zdrowia i Oświaty Zdrowotnej PSSE w Olecku należy organizowanie, prowadzenie, koordynowanie i nadzorowanie działalności oświatowo-zdrowotnej w celu kształtowania odpowiednich postaw i zachowań zdrowotnych. Działania podejmowane w latach 2016-2017 wynikały z ustawy o Państwowej Inspekcji Sanitarnej, wytycznych Głównego Inspektora Sanitarnego, Narodowego Programu Zdrowia, zaleceń Światowej Organizacji Zdrowia, a także z sytuacji epidemiologicznej powiatu oleckiego i bieżących potrzeb zdrowotnych.

Program Ograniczania Zdrowotnych Następstw Palenia Tytoniu w Polsce

Głównym celem programu jest ograniczenie narażenia na dym papierosowy (czynne i bierne palenie tytoniu) wśród Polaków poprzez m. in.:

- zapobieganie zwiększaniu się liczby osób rozpoczynających palenie,
- zwiększenie wiedzy na temat szkodliwości palenia wyrobów tytoniowych wśród dzieci i młodzieży,
- zmianę postaw zmierzającą w kierunku marginalizacji tego zjawiska w społeczeństwie.



Realizacja programu w 2016 i 2017 roku polegała na edukacji różnych grup docelowych poprzez m.in.: zajęcia edukacyjne, narady, dystrybucje materiałów oświatowo-zdrowotnych, konkursy oraz propagowanie informacji nt. interwencji w lokalnych gazetach i na stronach internetowych.

	Lp.	Rodzaj działania	Liczba działań	Grupa docelowa	Liczba uczestników
2016	1.	zajęcia edukacyjne	4	rodzice uczniów szkół podstawowych i gimnazjalnych	238
	2.	dystrybucja materiałów oświatowo-zdrowotnych	9	placówki nauczania i wychowania, sekcje PSSE w Olecku	1974 szt. (liczba rozdanych materiałów)
	3.	VIII Powiatowy Quiz Wiedzy o Tytoniu	1	uczniowie klas V-VI szkół podstawowych oraz I-III gimnazjalnych	153 uczniów z 14 szkół
popularyzacja informacji- informacje sporządzone i przekazane przez PZiOZ PSSE w Olecku ukazały się ogółem 1 raz: • w „Tygodniku Oleckim”					

	Lp.	Rodzaj działania	Liczba działań	Grupa docelowa	Liczba uczestników
2017	1.	zajęcia edukacyjne	7	uczniowie szkół podstawowych oraz rodzice uczniów, uczniowie jednej szkoły ponadpodstawowej	372
	2.	dystrybucja materiałów oświatowo-zdrowotnych (naklejki, foldery, ulotki, plakaty)	20	placówki nauczania i wychowania, sekcje PSSE w Olecku	648 szt. (liczba rozdanych materiałów)
	3.	„IX Powiatowy Quiz Wiedzy o Tytoniu”	1	uczniowie klas V-VII szkół podstawowych oraz II-III gimnazjalnych	163 uczniów z 12 szkół
	4.	„Konkurs wiedzy o tytoniu” dla uczniów jednej szkoły ponadpodstawowej	1	uczniowie Zespołu Szkół Licealnych i Zawodowych w Olecku	31 uczniów
	5.	popularyzacja informacji- -informacje sporządzone i przekazane przez PZiOZ PSSE w Olecku ukazały się ogółem 14 razy: • w „Tygodniku Oleckim” dwukrotnie • na stronach internetowych czterech urzędów gmin, Starostwa Powiatowego w Olecku, jednej szkoły ponadpodstawowej i w BIP-ie PSSE			

W ramach realizacji „Programu Ograniczania Zdrowotnych Następstw Palenia Tytoniu w Polsce. Cele i zadania na lata 2014-2018” Państwowa Inspekcja Sanitarna podejmuje m.in. takie działania jak koordynowanie programów edukacji antytytoniowej dla przedszkoli i szkół, które mają kształtować prawidłowe postawy zdrowotne. W powiecie oleckim realizowano:

Program antytytoniowej edukacji zdrowotnej dla IV klas szkoły podstawowej pt. „Bieg po zdrowie”

Głównym celem programu jest opóźnienie lub zapobiegnięcie inicjacji tytoniowej wśród dzieci i młodzieży, pokazanie atrakcyjności życia w środowisku wolnym od dymu tytoniowego, a także zwiększanie wiedzy i umiejętności uczniów na temat zdrowia w kontekście szkodliwości palenia papierosów.



Realizacja programu w roku 2017 polegała m.in. na wdrożeniu programu w trzech szkołach podstawowych, przeprowadzeniu szkolenia i dystrybucji materiałów edukacyjnych.

2017	Lp.	Rodzaj działania	Liczba działań	Grupa docelowa	Liczba uczestników
	1.	szkolenie „Założenia, ewaluacja i sprawozdawczość programu „Bieg po zdrowie” (08.02.2017 r.)	1	koordynatorzy szkolni programu	3
	2.	dystrybucja materiałów oświatowo-zdrowotnych do realizacji programu w szkołach	1	szkoły podstawowe	117 szt. (liczba rozdanych materiałów)

Lp.	Rodzaj działania	Liczba działań	Grupa docelowa	Liczba uczestników
3.	Działania edukacyjne przeprowadzone w ramach realizacji programu przez trzy szkoły w r. szk. 2016/2017 (do czerwca 2017)	X	uczniowie klas IV i ich rodzice	56 ucz. 44 rodz.

Program przedszkolnej edukacji antytytoniowej „Czyste powietrze wokół nas”

Jego celem jest wzrost kompetencji rodziców w zakresie ochrony dzieci przed ekspozycją na dym tytoniowy oraz zwiększenie umiejętności przedszkolaków w zakresie radzenia sobie w sytuacjach, gdy przebywają w zadymionych pomieszczeniach lub, gdy dorośli palą przy nich tytoń.

Realizacja programu w roku 2016 i 2017 polegała m.in. na wdrożeniu programu w przedszkolach i dystrybucji materiałów edukacyjnych.



Program przedszkolnej
edukacji antytytoniowej
„Czyste powietrze wokół nas”

Lp.	Rodzaj działania	Liczba działań	Grupa docelowa	Liczba uczestników	
2016	1.	Działania edukacyjne przeprowadzone w ramach realizacji programu przez sześć przedszkoli w r. szk. 2015/2016 (do czerwca 2016)	X	przedszkolaki (w wieku 3-6 lat) i ich rodzice	292 dzieci 207 rodz.

Lp.	Rodzaj działania	Liczba działań	Grupa docelowa	Liczba uczestników	
2017	1.	dystrybucja materiałów oświatowo-zdrowotnych do realizacji programu w przedszkolach	3	szkoły podstawowe	294 szt. (liczba rozdanych materiałów)
	2.	Działania edukacyjne przeprowadzone w ramach realizacji programu przez pięć przedszkoli w r. szk. 2016/2017 (do czerwca 2017)	X	przedszkolaki (w wieku 3-6 lat) i ich rodzice	269 dzieci 222 rodz.

Krajowy Program Zwalczenia AIDS i Zapobiegania Zakażeniom HIV

Krajowy Program Zwalczenia AIDS i Zapobiegania Zakażeniom HIV zakłada działania w pięciu obszarach:

- zapobiegania zakażeniom HIV wśród ogółu społeczeństwa,
- zapobiegania zakażeniom HIV wśród osób o zwiększonym poziomie zachowań ryzykownych,
- wsparcia i opieki zdrowotnej dla osób zakażonych HIV i chorych na AIDS,

- współpracy międzynarodowej,
- monitoringu.

W ramach programu w roku 2016 i 2017 promowano testowanie w kierunku HIV wśród młodzieży, kobiet planujących ciążę, ciężarnych i ogółu społeczeństwa. Wszystkie działania miały na celu dostarczenie podstawowej wiedzy nt. profilaktyki HIV/AIDS oraz o działalności Punktów Konsultacyjno-Diagnostycznych w Ełku oraz Olsztynie.



Ponadto w roku 2017 podjęto działania w ramach kampanii edukacyjnej Krajowego Centrum ds. AIDS pt. „Mam czas rozmawiać (#mameczasrozmawiac), która promowała dialog międzypokoleniowy o zdrowiu, a zwłaszcza o tematach trudnych, takich jak choroby przenoszone drogą płciową, w tym HIV.

Pozostałe działania podjęte w ramach realizacji programu to narady, dystrybucja materiałów edukacyjnych, konkursy, poinformowanie laboratoriów wykonujących testy w kierunku HIV o możliwości udziału w szkoleniu organizowanym przez Polską Fundację Pomocy Humanitarnej „Res Humanae” na zlecenie Krajowego Centrum ds. AIDS oraz propagowanie informacji nt. interwencji w lokalnych gazetach i na stronach internetowych.

	Lp.	Rodzaj działania	Liczba działań	Grupa docelowa	Liczba uczestników
2016	1.	dystrybucja materiałów oświatowo-zdrowotnych (ulotki, broszury)	1	mieszkańcy powiatu oleckiego	54 szt. (liczba rozdanych materiałów)
	2.	XV Powiatowy Konkurs Wiedzy o HIV/AIDS „Nie daj szansy AIDS”	1	uczniowie klas I-III szkół gimnazjalnych	144 uczniów z 8 szkół gimnazjalnych (etap szkolny konkursu), 21 uczniów z 8 szkół gimnazjalnych (finał konkursu)
	3.	popularyzacja informacji - informacje sporządzone i przekazane przez PZiOZ PSSE w Olecku ukazały się ogółem 4 razy: <ul style="list-style-type: none"> • w Tygodniku Oleckim • na stronach internetowych trzech urzędów gmin 			

	Lp.	Rodzaj działania	Liczba działań	Grupa docelowa	Liczba uczestników
2017	1.	dystrybucja materiałów oświatowo-zdrowotnych (ulotki, broszury)	7	placówki nauczania i wychowania, placówki służby zdrowia	544 szt. (liczba rozdanych materiałów)
	2.	XVI Powiatowy Konkurs Wiedzy o HIV/AIDS „Nie daj szansy AIDS”	1	uczniowie klas VII szkół podstawowych oraz II-III gimnazjalnych	140 uczniów z 11 szkół podstawowych (etap szkolny konkursu),

Lp.	Rodzaj działania	Liczba działań	Grupa docelowa	Liczba uczestników
				34 uczniów z 11 szkół podstawowych (finał konkursu)
3.	popularyzacja informacji- -informacje sporządzone i przekazane przez PZiOZ PSSE w Olecku ukazały się ogółem 5 razy: • na stronach internetowych jednego urzędu gminy, Starostwa Powiatowego w Olecku, jednej szkoły podstawowej i w BIP-ie PSSE			

Trzymaj Formę!

Celem ogólnopolskiego programu edukacyjnego „Trzymaj Formę!” jest edukacja w zakresie trwałego kształtowania prozdrowotnych nawyków wśród młodzieży szkolnej i ich rodzin poprzez promocję zasad aktywnego stylu życia i zbilansowanej diety.



Działania podjęte w roku 2016 i 2017 miały na celu ograniczenie niepokojącego zjawiska wzrostu liczby młodych osób z nadwagą i otyłością, ale również zapobieganie takim chorobom jak anoreksja czy bulimia. Realizacja programu polegała na edukacji różnych grup docelowych poprzez m.in.: zajęcia edukacyjne nt. racjonalnego odżywiania i bycia świadomym konsumentem dla dzieci, młodzieży i osób dorosłych, dystrybucje materiałów oświatowo-zdrowotnych, utrzymywanie bieżącego kontaktu ze szkołami realizującymi program oraz propagowanie informacji nt. interwencji w lokalnych gazetach i na stronach internetowych.

Lp.	Rodzaj działania	Liczba działań	Grupa docelowa	Liczba uczestników
1.	spotkanie śródroczne dot. bieżących spraw związanych z realizacją programu w r. szk. 2015/2016 (23.03.2016 r.)	1	koordynatorzy, realizatorzy programu w szkołach	6
2.	zajęcia edukacyjne	8	uczniowie szkoły gimnazjalnej, rodzice uczniów szkół podstawowych i gimnazjalnych, członkowie Klubu Seniora „Wrzos”	425
3.	dystrybucja materiałów oświatowo-zdrowotnych (poradniki, broszury, ulotki, plakaty)	4	placówki nauczania i wychowania	741 szt. (liczba rozdanych materiałów)
4.	Działania edukacyjne przeprowadzone w ramach realizacji programu przez dwanaście szkół w r. szk. 2015/2016 (do czerwca 2016)	X	uczniowie klas V-VI szkół podstawowych oraz I-III gimnazjalnych i ich rodzice	654 ucz. 328 rodz.
5.	popularyzacja informacji- -informacje sporządzone i przekazane przez PZiOZ PSSE w Olecku ukazały się ogółem 5 razy: • w Tygodniku Oleckim • na stronach internetowych jednego urzędu gminy, Starostwa Powiatowego w Olecku, jednej szkoły podstawowej (dwukrotnie)			

Lp.	Rodzaj działania	Liczba działań	Grupa docelowa	Liczba uczestników	
2017	szkolenie dot. bieżących spraw związanych z realizacją programu w r. szk. 2016/2017 (28.03.2017 r.)	1	koordynatorzy, realizatorzy programu w szkołach	6	
	szkolenie, na którym omówiono: - podsumowanie wyników kontroli dot. wdrażania zasad zdrowego żywienia w szkołach publicznych w latach 2015-2016 przeprowadzonej przez NIK, - zmiany w żywieniu w jednostkach systemu oświaty po 01.09.2016 r. - podsumowanie XI edycji programu „Trzymaj formę!” w r.szk. 2016/2017 - przekazanie wytycznych do realizacji XII edycji (26.10.2017 r.)	1	dyrektorzy szkół, koordynatorzy, realizatorzy programu w szkołach, pielęgniarki środowiska szkolnego, osoby opracowujące jadłospisy dla uczniów i osoby przygotowujące posiłki uczniom	14	
	2.	zajęcia edukacyjne	3	uczniowie szkół podstawowych oraz rodzice uczniów	71
	3.	dystrybucja materiałów oświatowo-zdrowotnych (poradniki, broszury, ulotki, plakaty)	5	placówki nauczania i wychowania, sekcje PSSE w Olecku	465 szt. (liczba rozdanych materiałów)
	4.	Działania edukacyjne przeprowadzone w ramach realizacji programu przez dwanaście szkół w r. szk. 2016/2017 (do czerwca 2017)	X	uczniowie klas V-VII szkół podstawowych oraz II i III klas gimnazjalnych i ich rodzice	1006 ucz. 168 rodz.

Projekt „Profilaktyczny program w zakresie przeciwdziałania uzależnieniu od alkoholu, tytoniu i innych środków psychoaktywnych”



Głównym celem projektu jest ograniczenie używania tytoniu, alkoholu i innych substancji psychoaktywnych przez kobiety w wieku prokreacyjnym, tj. między 15 a 49 rokiem życia.

W roku 2016 i 2017 prowadzono działania w ramach kampanii społecznej „Nie pozwól odlecieć swojemu szczęściu!”, której celem było zwiększenie wiedzy na temat skutków zdrowotnych używania substancji psychoaktywnych, a także ograniczenie ich stosowania.

W roku 2017 włączono się również w ogólnopolską kampanię pod tytułem „Melanz. Oczekiwania vs. rzeczywistość”, mającą na celu uświadomienie młodzieży zagrożeń wynikających z uzależnienia od różnych substancji, pokazanie negatywnych skutków korzystania z używek oraz promocję zdrowego stylu życia.

W ramach ogólnopolskiego badania ankietowego nt. „Zachowań zdrowotnych kobiet w ciąży” przeprowadzono ankietyzację położnic oddziału ginekologiczno-położniczego w Centrum Medycznym Zakładzie Opieki Zdrowotnej OLMEDICA sp. z o.o. w Olecku.

Pozostałe działania podjęte w ramach realizacji programu to m.in. popularyzacja informacji na temat tzw. dopalaczy, dystrybucja materiałów edukacyjnych, poinformowanie dyrektorów szkół ponadpodstawowych o możliwości uczestnictwa w bezpłatnej konferencji nt. uzależnień zorganizowanej przez Główny Inspektorat Sanitarny oraz Centrum Rozwiązywania Problemów Społecznych.

	Lp.	Rodzaj działania	Liczba działań	Grupa docelowa	Liczba uczestników
2016	1.	szkolenie nt. substancji potencjalnie uzależniających (alkohol, narkotyki, leki, środki zastępcze) stanowiące ważny problem społeczny (30.06.2016 r.)	1	dyrektorzy, pedagodzy i psychologowie szkolni placówek nauczania i wychowania, przedstawiciele jednostek organizacyjnych systemu oświaty oraz pracownicy instytucji i zakładów działających na terenie powiatu oleckiego	43
	2.	zajęcia edukacyjne	8	uczniowie szkoły gimnazjalnej, rodzice uczniów szkół podstawowych, gimnazjalnych i ponadgimnazjalnych powiatu	537
	3.	dystrybucja materiałów oświatowo-zdrowotnych (ulotki)	5	placówki nauczania i wychowania	635 szt. (liczba rozdanych materiałów)
	4.	popularyzacja informacji- -informacje sporządzone i przekazane przez PZiOZ PSSE w Olecku ukazały się ogółem 4 razy: <ul style="list-style-type: none"> • w „Tygodniku Oleckim” • na stronach internetowych dwóch urzędów gmin i Starostwa Powiatowego w Olecku 			

	Lp.	Rodzaj działania	Liczba działań	Grupa docelowa	Liczba uczestników
2017	1.	zajęcia edukacyjne	3	uczniowie szkół gimnazjalnych, dzieci i młodzież wypoczywające w okresie letnim na terenie powiatu oleckiego	197
	2.	dystrybucja materiałów oświatowo-zdrowotnych (poradniki, broszury, ulotki, plakaty)	11	placówki nauczania i wychowania, służby zdrowia oraz sekcja Higieny Pracy PSSE w Olecku	4633 szt. (liczba rozdanych materiałów)
	3.	popularyzacja informacji- -informacje sporządzone i przekazane przez PZiOZ PSSE w Olecku ukazały się ogółem 4 razy: <ul style="list-style-type: none"> • w „Tygodniku Oleckim” • na stronach internetowych dwóch urzędów gmin i Starostwa Powiatowego w Olecku 			

Program edukacyjny pt. „ARS, czyli jak dbać o miłość?”

Jego głównym celem jest pogłębienie wiedzy na temat konsekwencji używania substancji psychoaktywnych, m.in. alkoholu, papierosów czy narkotyków przez uczniów szkół ponadpodstawowych.

W roku 2016 i 2017 koordynowano program w jednej szkole ponadpodstawowej.



	Lp.	Rodzaj działania	Liczba działań	Grupa docelowa	Liczba uczestników
2016	1.	Działania edukacyjne przeprowadzone przez jedną szkołę w r. szk. 2015/2016 (do czerwca 2016)	X	uczniowie szkoły ponadpodstawowej	116

Program „Wolność Oddechu – Zapobiegaj Astmie”

Celem programu jest uświadomienie rodzicom i opiekunom dzieci znaczenia wczesnej profilaktyki astmy oskrzelowej oraz stworzenie dzieciom zagrożonym chorobą możliwości optymalnej jakości życia. Odbiorcami programu są uczniowie klas I-III szkół podstawowych, ich rodzice i nauczyciele.

W roku 2016 koordynowano realizację programu w szkołach.

	Lp.	Rodzaj działania	Liczba działań	Grupa docelowa	Liczba uczestników
2016	1.	Działania edukacyjne przeprowadzone przez cztery szkoły w r. szk. 2015/2016 (do czerwca 2016)	X	uczniowie szkół podstawowych i ich rodzice	219 ucz. 154 rodz.

Program Wybierz życie – pierwszy krok

Celem programu jest zmniejszenie występowania raka szyjki macicy i umieralności na tę chorobę. Jego adresatami są uczniowie szkół ponadgimnazjalnych (dziewczęta i chłopcy z klas I), rodzice i opiekunowie uczniów oraz kadra pedagogiczna szkół.

W roku 2016 koordynowano realizację programu w szkole ponadgimnazjalnej.

	Lp.	Rodzaj działania	Liczba działań	Grupa docelowa	Liczba uczestników
2016	1.	Działania edukacyjne przeprowadzone przez jedną szkołę w r. szk. 2015/2016 (do czerwca 2016)	X	uczniowie szkoły ponadpodstawowej	132 ucz.

Działania nieprogramowe podejmowane w ramach akcji edukacyjnych:

Lekki tornister

To akcja mająca na celu rozpowszechnianie informacji na temat profilaktyki wad postawy, zwrócenie uwagi na niezmienny się problem przeciążonych plecaków uczniów oraz zmniejszenie jego skali w przyszłości, a – co za tym idzie – działanie na rzecz prostych i zadowolonych dziecięcych kręgosłupów.

Działania podjęte w ramach akcji w roku 2017 to m.in. wdrożenie projektu w chętnych szkołach i dystrybucja materiałów oświatowo-zdrowotnych.

	Lp.	Rodzaj działania	Liczba działań	Grupa docelowa	Liczba uczestników
2017	1.	dystrybucja materiałów oświatowo-zdrowotnych (poradniki, plakaty, karty edukacyjne)	2	placówki nauczania i wychowania, służby zdrowia oraz sekcja Higieny Pracy PSSE w Olecku	258 szt. (liczba rozdanych materiałów)

Europejski Kodeks Walki z Rakiem

To akcja mająca na celu upowszechnianie i zachęcanie do stosowania się do wskazówek zawartych w Europejskim Kodeksie Walki z Rakiem.

Działania podjęte w roku 2017 to popularyzacja informacji oraz dystrybucja materiałów oświatowo-zdrowotnych.

	Lp.	Rodzaj działania	Liczba działań	Grupa docelowa	Liczba uczestników
2017	1.	dystrybucja materiałów oświatowo-zdrowotnych (plakaty)	2	placówki nauczania i wychowania, służby zdrowia oraz sekcja Higieny Pracy	8 szt. (liczba rozdanych materiałów)
	2.	popularyzacja informacji- -informacje sporządzone i przekazane przez PZiOZ PSSE w Olecku ukazały się ogółem 2 razy: • w „Tygodniku Oleckim” • na stronie internetowej jednego urzędu gminy			

Profilaktyka grypy

Działania podejmowane akcyjnie w roku 2016 i 2017 miały na celu upowszechnianie informacji nt. grypy sezonowej wśród mieszkańców powiatu oleckiego ze szczególnym uwzględnieniem roli szczepień ochronnych.

	Lp.	Rodzaj działania	Liczba działań	Grupa docelowa	Liczba uczestników
2016	1.	popularyzacja informacji- -informacje sporządzone i przekazane przez PZiOZ PSSE w Olecku ukazały się ogółem 2 razy: • w „Tygodniku Oleckim”			

	Lp.	Rodzaj działania	Liczba działań	Grupa docelowa	Liczba uczestników
2017	1.	zajęcia edukacyjne	2	rodzice uczniów szkół podstawowych	82
	2.	dystrybucja materiałów oświatowo-zdrowotnych (poradniki, broszury, ulotki, plakaty)	6	placówki nauczania i wychowania	2380 szt. (liczba rozdanych materiałów)
	3.	popularyzacja informacji- -informacje sporządzone i przekazane przez PZiOZ PSSE w Olecku ukazały się ogółem 3 razy: • w „Tygodniku Oleckim”			

Światowy Dzień Zdrowia

Światowy Dzień Zdrowia obchodzony corocznie w dniu 7 kwietnia – w rocznicę utworzenia Światowej Organizacji Zdrowia (WHO) co roku dotyczy innego problemu z zakresu zdrowia publicznego. W roku 2016 obchodzony był pod hasłem: „Pokonaj cukrzycę!”, rok później tematem przewodnim dnia była depresja.

Działania podjęte w roku 2016 i 2017 to m.in. popularyzacja informacji, narady i edukacja różnych grup społecznych.

	Lp.	Rodzaj działania	Liczba działań	Grupa docelowa	Liczba uczestników
2016	1.	szkolenie nt. cukrzycy 23.03.2016 r.	1	pedagodzy i psychologowie szkolni placówek nauczania i wychowania, przedstawiciele jednostek organizacyjnych systemu oświaty oraz pracownicy instytucji i zakładów działających na terenie powiatu oleckiego	33
	2.	zajęcia edukacyjne	1	członkowie Klubu Seniora „Wrzos”	22
	3.	popularyzacja informacji- -informacje sporządzone i przekazane przez PZiOZ PSSE w Olecku ukazały się ogółem 5 razy: • w „Tygodniku Oleckim” • na stronach internetowych trzech urzędów gmin i w BIP-ie PSSE Olecko			

	Lp.	Rodzaj działania	Liczba działań	Grupa docelowa	Liczba uczestników
2017	1.	szkolenie pt. „Depresja. Porozmawiajmy o niej” (28.03.2017 r.)	1	dyrektorzy, nauczyciele, pedagogzy i psychologowie szkolni placówek nauczania i wychowania powiatu	27
	2.	popularyzacja informacji- -informacje sporządzone i przekazane przez PZiOZ PSSE w Olecku ukazały się ogółem 5 razy: • w „Tygodniku Oleckim” • na stronach internetowych dwóch urzędów gmin, Starostwa Powiatowego w Olecku i w BIP-ie PSSE Olecko			

Moje dziecko idzie do szkoły

Akcja skierowana jest do uczniów klas I szkół podstawowych oraz do ich rodziców. Jej celem jest ukształtowanie prawidłowych nawyków i umiejętności prozdrowotnych dzieci; podniesienie poziomu wiedzy rodziców na temat zdrowego stylu życia oraz czynników wpływających na zachowanie zdrowia; przekonanie ich o słuszności podejmowanych działań profilaktycznych i wskazaniu roli, jaką pełnią w kształtowaniu nawyków u dzieci.

Działania podjęte w roku 2017 to zachęcenie szkół podstawowych do przystąpienia do działań edukacyjnych, przeprowadzenie edukacji rodziców i dystrybucja materiałów oświatowo-zdrowotnych.

	Lp.	Rodzaj działania	Liczba działań	Grupa docelowa	Liczba uczestników
2017	1.	zajęcia edukacyjne	2	rodzice uczniów z klas I szkół podstawowych	64
	2.	dystrybucja materiałów oświatowo-zdrowotnych (broszury)	5	placówki nauczania i wychowania	56 szt. (liczba rozdanych materiałów)

Profilaktyka chorób odkleszczowych

Celem akcji jest zmniejszenie liczby zachorowań na choroby przenoszone przez kleszcze na człowieka.

Działania podjęte w roku 2016 i 2017 to popularyzacja informacji, dystrybucja materiałów oświatowo-zdrowotnych, udzielanie instruktaży prawidłowego usuwania kleszcza.

	Lp.	Rodzaj działania	Liczba działań	Grupa docelowa	Liczba uczestników
2016	1.	dystrybucja materiałów oświatowo-zdrowotnych (ulotki)	1	mieszkańcy powiatu oleckiego	195 szt. (liczba rozdanych materiałów)
	2.	popularyzacja informacji- -informacje sporządzone i przekazane przez PZiOZ PSSE w Olecku ukazały się ogółem 1 raz: • w „Tygodniku Oleckim”			

	Lp.	Rodzaj działania	Liczba działań	Grupa docelowa	Liczba uczestników
2017	1.	dystrybucja materiałów oświatowo-zdrowotnych (ulotki, plakaty)	1	placówki nauczania i wychowania, służby zdrowia oraz sekcja Higieny Pracy PSSE w Olecku	903 szt. (liczba rozdanych materiałów)
	2.	popularyzacja informacji- -informacje sporządzone i przekazane przez PZiOZ PSSE w Olecku ukazały się ogółem 5 razy: • w „Tygodniku Oleckim” dwukrotnie • na stronach internetowych dwóch urzędów gmin i w BIP-ie PSSE Olecko			

Profilaktyka wirusowego zapalenia wątroby typu B i C

Celem akcji jest zmniejszenie liczby zachorowań na wirusowe zapalenie wątroby.

Działania podjęte w roku 2017 to dystrybucja materiałów oświatowo-zdrowotnych.

	Lp.	Rodzaj działania	Liczba działań	Grupa docelowa	Liczba uczestników
2017	1.	dystrybucja materiałów oświatowo-zdrowotnych (ulotki)	4	placówki służby zdrowia oraz sekcja Higieny Komunalnej PSSE w Olecku	1032 szt. (liczba rozdanych materiałów)

Profilaktyka zatruc grzybami

Celem akcji jest zmniejszenie liczby zatruc grzybami wśród mieszkańców powiatu oleckiego.

W roku 2016 przekazano informacje lokalnej prasie.

	Lp.	Rodzaj działania	Liczba działań	Grupa docelowa	Liczba uczestników
2016	1.	popularyzacja informacji - informacja sporządzona i przekazana przez PZiOZ PSSE w Olecku ukazały się ogółem 1 raz: <ul style="list-style-type: none">w „Tygodniku Oleckim”			

Profilaktyka zakażeń meningokokami

W ramach działań mających na celu zminimalizowanie zakażeń dwóinką zapalenia opon mózgowo-rdzeniowych *Neisseria meningitidis* w roku 2016 koordynowano w szkołach działania edukacyjne pod nazwą „Pierwszy dzwonek”.

	Lp.	Rodzaj działania	Liczba działań	Grupa docelowa	Liczba uczestników
2016	1.	Działania edukacyjne przeprowadzone przez pięć szkół w r. szk. 2015/2016 (do czerwca 2016)	X	uczniowie szkół podstawowych, gimnazjalnych i ponadgimnazjalnych	503

Zdrowe wakacje

Celem akcji jest zmniejszenie liczby wypadków, zachorowań i zakażeń dzieci i młodzieży przebywających na obozach, koloniach i półkoloniach letnich na terenie powiatu oleckiego.

W roku 2017 popularyzowano informacje nt. bezpieczeństwa zdrowotnego w okresie letnim, prowadzono dystrybucję materiałów oświatowo-zdrowotnych i przeprowadzono zajęcia edukacyjne dla dzieci i młodzieży.

	Lp.	Rodzaj działania	Liczba działań	Grupa docelowa	Liczba uczestników
2017	1.	zajęcia edukacyjne	11	dzieci i młodzież wypoczywające w okresie letnim na terenie powiatu oleckiego	460
	2.	dystrybucja materiałów oświatowo-zdrowotnych (broszury)	1	kierownicy, wychowawcy wycieczki letniego	18 szt. (liczba rozdanych materiałów)

Lp.	Rodzaj działania	Liczba działań	Grupa docelowa	Liczba uczestników
3.	popularyzacja informacji- -informacje sporządzone i przekazane przez PZiOZ PSSE w Olecku ukazały się ogółem 2 razy: • w „Tygodniku Oleckim”			

Ponadto Powiatowa Stacja Sanitarno-Epidemiologiczna w Olecku w trosce o zdrowie mieszkańców powiatu oleckiego zorganizowała:

- W dniu 13.10.2016 r. szkolenie nt. „Higiena i dezynfekcja w placówkach medycznych. Zapobieganie uchybieniom w procedurach higienicznych stosowanych w podmiotach wykonujących działalność leczniczą, w tym w gabinetach stomatologicznych. Grypa – nadzór epidemiologiczny”.



- Wraz ze Stowarzyszeniem Parasol dla Życia i Fundacją Aby Żyć konferencję pt. „Potencjał Zdrowia Człowieka. Choroby odkleszczowe – Rola Pracodawców”, która odbyła się 16.11.2016 r. w siedzibie Urzędu Miejskiego w Olecku. Patronatem honorowym wydarzenie objął Główny Inspektor Sanitarny oraz Burmistrz Miasta Olecko. Szkolenie skierowane było do przedstawicieli samorządów, opieki zdrowotnej, pracowników służb bhp, pracodawców. W spotkaniu uczestniczyło 70 osób.



- W siedzibie PSSE w Olecku 15.11.2016 r. szkolenie nt. „Higiena i dezynfekcja w placówkach nauczania i wychowania oraz żłobkach. Zapobieganie uchybieniom w stosowanych procedurach higienicznych. Grypa - profilaktyka”.



- W dniu 17.11.2016 r. w siedzibie PSSE w Olecku szkolenie nt. „Higiena i zapobieganie zakażeniom w gabinetach kosmetycznych, salonach fryzjerskich, tatuażu i odnowy biologicznej. Zapobieganie uchybieniom w stosowanych procedurach higienicznych”.



- Powiatowa konferencja pt.: „Vaccines work – Szczepionki działają” w ramach obchodów Europejskiego Tygodnia Szczepień w dniu 25.04.2017 r. w siedzibie Powiatowej Stacji Sanitarno-Epidemiologicznej w Olecku. Uczestniczyły w niej 24 osoby, w tym przedstawiciele samorządów lokalnych, radni, pracownicy podmiotów medycznych, ośrodków pomocy społecznej i inspekcji sanitarnej.



- W dniu 06.05.2017 r. w siedzibie PSSE w Olecku odbyło się szkolenie pt.: „Zapobieganie zakażeniom w gabinecie stomatologicznym”. Organizatorem szkolenia dla stomatologów i asystentów stomatologicznych był Oddział Epidemiologii Wojewódzkiej Stacji Sanitarno-Epidemiologicznej w Olsztynie oraz Powiatowa Stacja Sanitarno--Epidemiologiczna w Olecku. W trakcie szkolenia przedstawiono zagrożenia biologiczne występujące w gabinecie stomatologicznym oraz ich profilaktykę. W sposób szczegółowy omówiono zagadnienia związane z dezynfekcją narzędzi oraz skuteczną kontrolą procesów dekontaminacji i sterylizacji. Wśród zaproszonych gości byli przedstawiciele firm ECOLAB i MEDIA-MED. W szkoleniu udział wzięło 28 osób z całego województwa.



- Konferencja w ramach Ogólnopolskiego Programu Zwalczenia Grypy, która odbyła się 27.09.2017 r. W czasie spotkania omówiono epidemiologię i diagnostykę grypy. W szkoleniu udział wzięły 32 osoby, w tym lekarze, pielęgniarki z podmiotów leczniczych powiatu oleckiego, personel medyczny z domu dziecka, domów pomocy społecznej oraz pracownicy inspekcji sanitarnej.



W roku 2016 i 2017 zorganizowano **łącznie cztery punkty promocji zdrowia**, w których pracownice Powiatowej Stacji Sanitarno-Epidemiologicznej w Olecku prowadziły poradnictwo zdrowotne dla mieszkańców powiatu oraz przeprowadzały pomiary tlenu węgla w wydychanym powietrzu, pomiary wagi i wzrostu, a także obliczały BMI.

Stoiska promocji zdrowia miały miejsce podczas:

w roku 2016

- festynów rodzinnych „Bezpieczny powiat 2016” oraz „Zdrowa rodzina – szczęśliwa rodzina”



w roku 2017

- festynów rodzinnych „Bezpieczny powiat 2017” oraz „Zdrowa rodzina – szczęśliwa rodzina”,
- „Białej Niedzieli – bezpłatnych badań profilaktycznych”,
- Światowego Dnia Rzucania Palenia w Zespole Szkół Licealnych i Zawodowych w Olecku.



Sporządziła: Asystent ds. PZiOZ
Emilia Naruszewicz

Załącznik nr 3

STREETWORKING

ROK 2016

Cel działań: Zmniejszenie liczby zachowań nieakceptowanych społecznie (w szczególności uzależnienia) wśród 3 grup składających się z 25 osób dzieci i młodzieży zagrożonych demoralizacją oraz uzależnieniem poprzez metodę streetworking.

Cele szczegółowe:

- zapobieganie oraz przeciwdziałanie zachowaniom prowadzącym do uzależnienia, nieakceptowanym społecznie i zachowaniom przestępczym.
- pogłębienie wiedzy na temat funkcjonowania dzieci i młodzieży w środowiskach zagrożonych demoralizacją i uzależnieniem i wprowadzenie w te grupy innowacyjnych metod edukacyjno-wychowawczych opartych o edukację pozaformalną,
- działania profilaktyczne skonstruowane były tak, aby oddziaływały na poniższe sfery osobowości: sfera poznawczo-intelektualna, sfera behawioralna, sfera emocjonalna, sfera wolicjonalno-normatywna.

DZIAŁANIA

PRACA 3 STREETWORKERÓW I 2 ANIMATORÓW W OLECKU

1. Streetworkerzy pracowali w 1 miesiącu po 15 godzin x 3 streetworkerów i 9 miesięcy po 18 godzin x 3 streetworkerów.
2. Warsztaty arteterapeutyczne z przeciwdziałania uzależnieniom i innym zachowaniom nieakceptowanym społecznie. Działanie to miało na celu przekazanie informacji i wiedzy na temat możliwości wpływu na siebie i swoje środowisko, uzależnień oraz zachowań nieakceptowanych społecznie metodą nauczania pozaformalnego. Z doświadczenia wiemy, że wśród dzieci i młodzieży, które mają problem z socjalizowaniem się najbardziej efektywną metodą nauczania jest metoda uczestnicząca poprzez, którą nabywają wiedzę. Podstawą tej metody jest nauka poprzez działanie.
3. Zajęcia integracyjno-rozwojowe – związane z aktywnością fizyczną
4. Obóz terapeutyczny dla wszystkich grup
5. Wsparcie animatora z certyfikatem wychowawcy kolonijnego
6. Korzystanie z instytucji kulturalnych oraz restauracji
7. Superwizje
8. Badanie poczucia bezpieczeństwa – badaniem objęte zostały osoby w środowiskach, gdzie mieszkają uczestnicy projektu oraz mieszkańcy poza środowiskiem pracy.