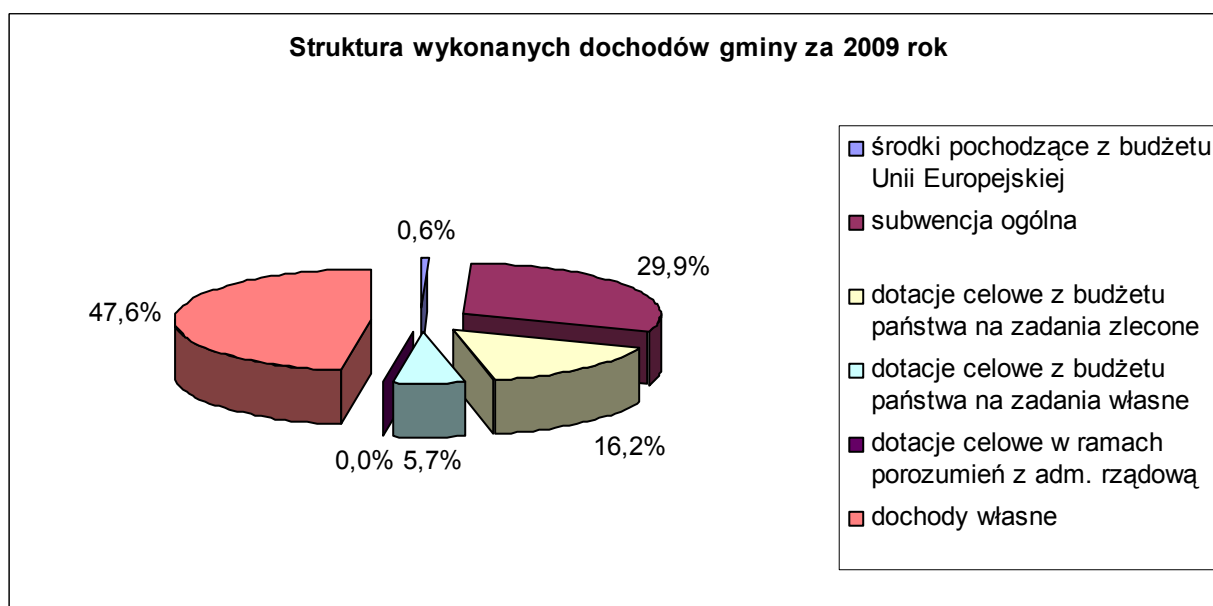


Sprawozdanie z wykonania dochodów gminy za 2009 r.

Uchwalony dnia 30 grudnia 2008 roku plan dochodów wynosił 55.094.436 zł, a w trakcie realizacji budżetu na podstawie podjętych uchwał plan dochodów ustalono na 57.836.225,63 zł. Wzrost o 5 %, a kwotowo o 2.741.789,63 zł, w tym:

1. dotacje celowe z budżetu państwa na zadania zlecone zmniejszono o 482.035,37 zł,
2. dotacje celowe z budżetu państwa na zadania własne zwiększono o 1.880.647 zł,
3. wprowadzono dotacje celowe w ramach porozumień z administracją rządową 2.000 zł,
4. wprowadzono środki pochodzące z funduszy europejskich 1.703.886 zł,
5. subwencje ogólne zwiększono o 224.667 zł,
6. dochody własne zmniejszono o 587.375 zł.

Realizacja dochodów w 2009 roku



Szczegółowa realizacja dochodów przedstawiona jest w zestawieniu tabelarycznym jak i części informacyjnej

WYSZCZEGÓLNIENIE nazwa działu, rozdziału, paragrafu	rozdz.	§	Plan na 31.12.2009 r.	Wykonanie na 31.12.2009 r.	Wyk. w %
Rolnictwo i łowiectwo	010		672 387,66	665 295,33	98,9
Pozostała działalność	01095		672 387,66	665 295,33	98,9
wpływy z różnych opłat		0690	1 000	0,00	0,0
dotacja celowa z budżetu państwa na zadania zlecone		2010	671 387,66	665 295,33	99,1
Leśnictwo	020		3 990	3 758,56	94,2
Gospodarka leśna-czynsz za obszary łowieckie	02001	0750	3 990	3 758,56	94,2
Transport i łączność	600		812 600	812 542,76	100,0
Drogi publiczne gminne	60016		812 600	812 542,76	100,0

dotacje z funduszy celowych na dofinansowanie inwestycji jst		6260	70 000	70 000,00	100,0
pomoc finansowa z powiatu na zadania inwestycyjne - przebudowa ul. Kasprowicza		6300	10 000	10 000,00	100,0
dotacja celowa z budżetu państwa na realizację inwestycji własnych		6330	732 600	732 542,76	100,0
Gospodarka mieszkaniowa	700		5 310 704	4 724 556,82	89,0
Zakłady gospodarki mieszkaniowej	70001		160 000	74 524,66	46,6
dochody z najmu i dzierżawy składników majątk. jst.		0750	90 000	34 431,32	38,3
wpływy z usług		0830	65 000	36 796,77	56,6
odsetki od nietermin. wpłat z tytułu podatków i opłat		0910	5 000	3 296,57	65,9
Różne jednostki obsługi gospodarki mieszkaniowej	70004		2 228 000	1 929 095,75	86,6
dochody z najmu i dzierżawy składników majątk. jst.		0750	1 321 000	1 201 068,21	90,9
wpływy z usług		0830	900 000	721 706,84	80,2
pozostałe odsetki		0920	7 000	6 320,70	90,3
Gospodarka gruntami i nieruchomościami	70005		2 922 704	2 720 936,41	93,1
wpływy za zarząd, użytkowanie i użytkow. wieczyste		0470	256 730	237 132,03	92,4
wpływy z innych lokalnych opłat (adiacencka, planistyczna)		0490	41 200	41 224,85	100,1
dochody z najmu i dzierżawy składników majątkowych jst.		0750	72 922	73 865,20	101,3
wpływy z przekształc. prawa użyt.k.wieczystego w pr.własn.		0760	50 250	50 863,10	101,2
wpływy z odpłatnego nabycia prawa własności nieruch.		0770	2 415 402	2 235 141,08	92,5
wpływy z usług		0830	40 000	34 252,64	85,6
pozostałe odsetki - za zwłokę		0920	5 000	5 879,83	117,6
pozostałe odsetki - hipoteczne		0920	36 000	37 377,68	103,8
wpływy z różnych dochodów		0970	5 200	5 200,00	100,0
Działalność usługowa	710		47 000	50 690,00	107,9
Cmentarze	71035		47 000	50 690,00	107,9
wpływy z usług		0830	45 000	48 690,00	108,2
dotacja celowa z BP na zad.bieżące realizow.przez gm.		2020	2 000	2 000,00	100,0
Administracja publiczna	750		309 075	345 918,28	111,9
Urzędy wojewódzkie	75011		241 000	241 000,00	100,0
dotacja celowa z budżetu państwa na zadania zlecone		2010	241 000	241 000,00	100,0
Urzędy gmin (miast)	75023		68 075	104 918,28	154,1
grzywny i inne kary pieniężne od os.prawnych		0580	31 900	32 592,73	102,2
dochody z najmu i dzierżawy składników majątkowych jst.		0750	3 000	370,00	12,3
wpływy z usług		0830	7 100	12 310,32	173,4
wpływy ze sprzedaży składników majątkowych		0870	180	612,96	340,5
otrzymane darowizny w postaci pieniężnej		0960	886	886,04	100,0
wpływy z różnych dochodów		0970	3 907	6 688,74	171,2
dochody z realizacji zadań zleconych		2360	21 102	51 457,49	243,9
Urzędy naczelnych organów władzy państwowej, kontroli i ochrony prawa oraz sądownictwa	751		35 159	35 152,90	100,0
Urzędy naczelnych organów władzy państwowej, kontroli i ochrony prawa oraz sądownictwa	75101		3 540	3 540,00	100,0
dotacja celowa z budżetu państwa na zadania zlecone		2010	3 540	3 540,00	100,0
Wybory do Parlamentu Europejskiego	75113		31 619	31 612,90	100,0
dotacja celowa z budżetu państwa na zadania zlecone		2010	31 619	31 612,90	100,0
Dochody od osób prawnych, od osób fizycznych i od innych jednostek nieposiadających osob. prawnej oraz wydatki związ. z poborem	756		20 858 703	19 746 065,34	94,7
Wpływy z pod. doch. od osób fizycznych	75601		18 210	12 030,51	66,1
pod. od działaln. gospod.-karta podatkowa		0350	18 200	11 980,80	65,8
odsetki od nietermin. wpłat z tytułu podatków i opłat		0910	10	49,71	497,1
Wpływy z podatku rolnego, podatku leśnego, podatku od czynności cywilnoprawnych, podatków i opłat lokalnych od osób prawnych i innych jedn. org.	75615		6 997 127	6 498 636,55	92,9
podatek od nieruchomości		0310	6 475 683	5 966 788,84	92,1

podatek rolny		0320	176 916	184 574,61	104,3
podatek leśny		0330	84 605	87 305,00	103,2
podatek od środków transportowych		0340	244 790	245 422,10	100,3
inne lokalne opłaty - prolongacyjna		0490	100	1 767,00	1767,0
podatek od czynności cywilnoprawnych		0500	11 000	9 110,00	82,8
odsetki od nietermin. wpłat z tytułu podatków i opłat		0910	200	0,00	0,0
rekompensaty utraconych dochodów w podatkach i opłatach lokalnych		2680	3 833	3 669,00	95,7
Wpływy z podatku rolnego, leśnego, podatku od spadków i darowizn, podatku od czynności cywilnoprawnych oraz podatków i opłat lokalnych od osób fizycznych	75616		4 212 267	4 306 238,78	102,2
podatek od nieruchomości		0310	2 526 705	2 539 184,29	100,5
podatek rolny		0320	847 006	873 963,55	103,2
podatek leśny		0330	17 116	16 677,74	97,4
podatek od środków transportowych		0340	203 400	207 132,46	101,8
podatek od spadków i darowizn		0360	133 000	149 424,22	112,3
opłata od posiadania psów		0370	6 240	2 822,10	45,2
wpływy z opłaty targowej		0430	20 000	15 443,00	77,2
wpływy z opłaty miejscowej		0440	11 000	8 187,80	74,4
inne lokalne opłaty - prolongacyjna		0490	100	942,00	942,0
podatek od czynności cywilnoprawnych		0500	447 000	489 792,55	109,6
odsetki od nietermin. wpłat z tytułu podatków i opłat		0910	700	2 669,07	381,3
Wpływy z innych opłat stanowiących dochody jst.	75618		879 844	862 064,97	98,0
wpływy z opłaty skarbowej		0410	453 000	424 971,98	93,8
wpływy z opłat za wydawanie zezwoleń na sprzedaż alkoholu		0480	413 000	422 871,63	102,4
wpływy z innych lokalnych opłat		0490	8 144	8 521,36	104,6
wpływy z różnych opłat-za wpis do ewid.dział.gospod.		0690	5 700	5 700,00	100,0
Wpływy z różnych rozliczeń	75619		96 300	96 296,55	100,0
opłata eksploatacyjna		0460	96 300	96 296,55	100,0
Udziały gmin w podatkach stanowiących dochód BP	75621		8 585 455	7 890 996,43	91,9
podatek dochodowy od osób fizycznych (36,72 %)		0010	8 165 455	7 422 417,00	90,9
podatek dochodowy od osób prawnych		0020	420 000	468 579,43	111,6
Pobór podatków, opłat i niepodatkowych należności budżetowych	75647		69 500	79 801,55	114,8
wpływy z różnych opłat-koszty postęp.admin.		0690	15 000	18 157,20	121,0
odsetki od nietermin. wpłat z tytułu podatków i opłat		0910	54 500	61 644,35	113,1
Różne rozliczenia	758		16 429 364	16 442 768,87	100,1
Część oświatowa subwencji ogólnej dla j.s.t.	75801	2920	11 251 631	11 251 631,00	100,0
Uzupełnienie subwencji ogólnej dla j.s.t.	75802	2750	66 184	66 184,00	100,0
Część wyrównawcza subwencji ogólnej dla gmin	75807	2920	4 161 134	4 161 134,00	100,0
Część równoważąca subwencji ogólnej dla gmin	75831	2920	895 415	895 415,00	100,0
Różne rozliczenia finansowe	75814		55 000	68 404,87	124,4
pozostałe odsetki - oprocentowanie środków na koncie		0920	45 000	57 108,66	126,9
wpływy z różnych dochodów - rozliczenia z lat ubiegłych		0970	10 000	11 296,21	113,0
Oświata i wychowanie	801		967 060	940 569,12	97,3
Szkoły podstawowe	80101		22 945	23 599,65	102,9
wpływy z różnych opłat		0690	0	26,00	
dochody z najmu i dzierżawy składników majątkowych jst.		0750	11 394	11 746,28	103,1
wpływy z usług		0830	5 551	5 827,37	105,0
dotacje celowe z BP na realizację własnych zadań bieżących		2030	6 000	6 000,00	100,0
Przedszkola	80104		267 740	275 370,38	102,8
wpływy z różnych opłat		0690	258 850	268 588,42	103,8
wpływy z usług		0830	8 890	6 781,96	76,3
Gimnazja	80110		54 687	54 687,68	100,0
dochody z najmu i dzierżawy składników majątkowych jst.		0750	5 887	5 887,68	100,0

dotacje z funduszy celowych (GFOŚ)		6260	48 800	48 800,00	100,0
Stołówki szkolne	80148		611 778	577 001,41	94,3
wpływy z różnych opłat		0690	611 778	577 001,41	94,3
Pozostała działalność	80195		9 910	9 910,00	100,0
dotacje celowe z BP na realizację własn. zad. bieżąc.		2030	7 775	7 775,00	100,0
dotacje celowe z BP na realizację zak. inwest. własn.		6330	2 135	2 135,00	100,0
Pomoc społeczna	852		9 912 653,97	9 916 686,95	100,0
Ośrodki wsparcia (ŚDS)	85203		1 050 500	1 050 500,00	100,0
dotacje celowe z budżetu państwa na zadania zlecone		2010	1 050 500	1 050 500,00	100,0
Świadczenia rodzinne, świadczenie z funduszu alimentacyjnego oraz składki na ubezpieczenia emerytalne i rentowe z ubezpieczenia społecznego	85212		6 496 554	6 494 468,73	100,0
dotacje celowe z budżetu państwa na zad. zlecone		2010	6 496 554	6 494 468,73	100,0
Składki na ubezpiecz. zdrowotne za osoby pob. świadcz.	85213		28 644	28 644,00	100,0
dotacje celowe z budżetu państwa na zadania zlecone		2010	19 417	19 417,00	100,0
dotacje celowe z budżetu państwa na zadania własne		2030	9 227	9 227,00	100,0
Zasiłki i pomoc w naturze oraz składki na ubezpiecz. em. i rent.	85214		1 006 845,97	1 002 513,21	99,6
dotacje celowe z budżetu państwa na zadania zlecone		2010	164 603,97	164 603,97	100,0
dotacje celowe z budżetu państwa na zadania własne		2030	842 242	837 909,24	99,5
Ośrodki pomocy społecznej	85219		418 636	418 260,51	99,9
dotacje celowe z budżetu państwa na zadania własne		2030	418 636	418 260,51	99,9
Usługi opiekuńcze i specjalistyczne usługi opiekuńcze	85228		231 474	242 300,50	104,7
wpływy z usług		0830	47 500	60 142,00	126,6
dotacje celowe z budżetu państwa na zadania zlecone		2010	183 974	182 158,50	99,0
Pozostała działalność	85295		680 000	680 000,00	100,0
dotacje celowe z budżetu państwa na zadania własne		2030	680 000	680 000,00	100,0
Pozostałe zadania w zakresie polityki społecznej	853		488 099	402 952,69	82,6
Rehabilitacja zawodowa i społeczna osób niepełnospr.	85311		28 770	28 770,00	100,0
dotacja celowa z powiatu na zadania bieżące-WTZ		2320	28 770	28 770,00	100,0
Pozostała działalność	85395		459 329	374 182,69	81,5
Dotacje rozwojowe oraz środki na finansowanie Wspólnej Polityki Rolnej		2008	421 285	339 969,30	80,7
Dotacje rozwojowe oraz środki na finansowanie Wspólnej Polityki Rolnej		2009	38 044	34 213,39	89,9
Edukacyjna opieka wychowawcza	854		436 032	434 721,10	99,7
Pomoc materialna dla uczniów	85415		436 032	434 721,10	99,7
dotacje celowe z budżetu państwa na zadania własne		2030	436 032	434 721,10	99,7
Gospodarka komunalna i ochrona środowiska	900		145 000	145 000,00	100,0
Gospodarka odpadami	90002		145 000	145 000,00	100,0
dotacje z funduszy celowych (GFOŚ)		6260	145 000	145 000,00	100,0
Kultura i ochrona dziedzictwa narodowego	921		33 000	33 000,00	100,0
Biblioteki	92116		33 000	33 000,00	100,0
dotacja celowa z powiatu na zadania bieżące		2320	33 000	33 000,00	100,0
Kultura fizyczna i sport	926		1 375 398	105 478,79	7,7
Instytucje kultury fizycznej	92604		72 797	76 622,62	105,3
dochody z najmu i dzierżawy składników majątkowych jst.		0750	28 033	20 822,96	74,3
wpływy z usług		0830	44 764	55 799,66	124,7
Pozostała działalność	92695		1 302 601	28 856,17	2,2
dotacje z funduszy celowych na zadania bieżące		2440	20 000	20 000,00	100,0
dotacje rozwojowe		6208	0	8 856,17	
dofinansowanie z funduszy strukturalnych		6298	1 282 601	0,00	0,0
OGÓŁEM DOCHODY			57 836 225,63	54 805 157,51	94,8

1. Subwencje i dotacje – 28.357.531,04 zł.

Subwencje

W 2009 roku Gmina Olecko otrzymała subwencję ogólną w wysokości 16.374.364 zł, w tym:

I. część oświatowa 11.251.631 zł.

Część oświatowa subwencji ogólnej na realizację zadań objętych obowiązkiem nauczania na początku roku wynosiła 11.093.148 zł a po uchwaleniu ustawy budżetowej została zmniejszona o 122.124 zł, następnie w trakcie roku uległa zwiększeniu o 280.607 zł, w tym o 14.952 zł na odprawy dla nauczycieli zwalnianych w trybie art. 20 Karty Nauczyciela, a także nauczycieli przechodzących na emeryturę na podstawie art. 88 Karty Nauczyciela, o 113.341 zł z przeznaczeniem na dofinansowanie wydatków związanych z likwidacją szkół i placówkach oświatowych wywołanych zdarzeniami losowymi, oraz o 152.314 zł na dofinansowanie wydatków związanych z przeprowadzeniem remontów bieżących w obiektach oświatowych.

Część oświatowa subwencji ogólnej zgodnie z art. 27 i 28 ustawy o dochodach ustalona jest corocznie w ustawie budżetowej w wysokości łącznej kwoty części oświatowej subwencji ogólnej, nie mniejszej niż przyjęta w ustawie budżetowej w roku bazowym, skorygowanej o kwotę innych wydatków z tytułu zmiany realizowanych zadań oświatowych. Sposób podziału tej części subwencji między poszczególne jednostki samorządowe określa, w drodze rozporządzenia, Minister Edukacji Narodowej.

II. część wyrównawcza 4.161.134 zł, w tym:

- kwota podstawowa 2.766.718 zł,
- kwota uzupełniająca 1.394.416 zł.

Z uwagi na duże zróżnicowanie dochodów w gminach wprowadzony został system wyrównawczy, który ma za zadanie ochronę jednostek najsłabszych ekonomicznie. Uwzględniając zróżnicowanie jednostek samorządu terytorialnego pod względem dochodowym, gospodarczym i społecznym, wprowadzona została kategoryzacja tych jednostek w zakresie systemu wyrównywania różnic w potencjale dochodowym. W części wyrównawczej jest również kwota uzupełniająca, ponieważ w naszej gminie gęstość zaludnienia na 1 km² wynosi 80 osób faktycznie zamieszkałych a średnia gęstość w kraju wynosi 122.

III. część równoważąca 895.415 zł

Część równoważącą otrzymują gminy w celu wyrównania ewentualnych różnic w dochodach, w związku z wprowadzeniem zmian w systemie finansowania gmin.

IV. uzupełnienie subwencji ogólnej 66.184 zł

Ze środków rezerwy subwencji ogólnej przeznaczono na uzupełnienie dochodów Gminy zgodnie z kryterium podziału stosownie do wykonania dochodów podatkowych za 3 kwartały 2009 r. w porównaniu do wykonania tych dochodów za 3 kwartały 2008 r. z uwzględnieniem średniego wykonania łącznie wszystkich gmin oraz w przeliczeniu na 1 mieszkańca w gminie i kraju.

Dotacje

W 2009 roku Gmina Olecko otrzymała dotacje celowe z budżetu państwa na ogólną kwotę 11.983.167,04 zł, w tym:

- 1) Dotacje celowe otrzymane z budżetu państwa na realizację zadań własnych wyniosły ogółem 3.128.570,61 zł, w tym:
 - rozdział 60016 § 6330 – dotacja celowa z przeznaczeniem na realizację inwestycji własnych w ramach programu wieloletniego pn. „Narodowy Program Przebudowy Dróg Lokalnych 2008-2011” w wysokości 732.542,76 zł z przeznaczeniem na zadanie pn. „Przebudowa ulicy Kasprowicza na odcinku od ulicy Batorego do ulicy Kościuszki i Rzeźnickiej w Olecku”.
 - rozdział 80101 § 2030 – dotacja celowa z przeznaczeniem na sfinansowanie zakupu pomocy dydaktycznych do miejsc zabaw w szkole, w ramach Rządowego Programu wspierania organów prowadzących w zapewnieniu bezpiecznych warunków nauki, wychowania i opieki w klasach I-III szkół podstawowych – „Radosna szkoła” – 6.000,00 zł,

- rozdział 80195 § 2030 – dotacja celowa z przeznaczeniem na sfinansowanie prac komisji kwalifikacyjnych i egzaminacyjnych powołanych do rozpatrzenia wniosków nauczycieli o wyższy stopień awansu zawodowego – 1.188,00 zł,
 - rozdział 80195 – dotacja celowa w kwocie 8.722,00zł, z przeznaczeniem na dofinansowanie zakupu i instalacji w szkołach i placówkach oświatowych zestawów do monitoringu wizyjnego, a także dofinansowanie modernizacji lub rozszerzenia istniejącej sieci monitoringu, w tym: w § 2030 na realizację zadań bieżących – 6.587,00 zł i w § 6330 na realizację zadań inwestycyjnych – 2.135,00 zł,
 - rozdział 85213 § 2030 - dotacja celowa z przeznaczeniem na opłacenie składek na ubezpieczenie zdrowotne za osoby pobierające zasiłki stałe i świadczenia pielęgnacyjne – 9.227,00 zł,
 - rozdział 85214 § 2030 – dotacja celowa z przeznaczeniem na wypłatę zasiłków okresowych i stałych z pomocy społecznej – 837.909,24 zł,
 - rozdział 85219 § 2030 – dotacja celowa z przeznaczeniem na utrzymanie Miejskiego Ośrodka Pomocy Społecznej – 418.260,51 zł,
 - rozdział 85295 § 2030 – dotacja celowa z przeznaczeniem na dofinansowanie zadania własnego gminy w zakresie dożywiania osób potrzebujących w ramach programu wieloletniego „Pomoc państwa w zakresie dożywiania” realizowanego na podstawie porozumienia z dnia 10 lutego 2009 roku pomiędzy Wojewodą Warmińsko-Mazurskim a Gminą Olecko – kwota 680.000 zł.
 - rozdział 85415 § 2030 – dotacja celowa z przeznaczeniem na dofinansowanie świadczeń pomocy materialnej dla uczniów o charakterze socjalnym – 387.452 zł, na dofinansowanie zakupu podręczników dla uczniów w ramach Rządowego programu pomocy uczniom w 2009 r. – „Wyprawka szkolana” (dzieci rozpoczynających naukę w klasach I-III szkoły podstawowej oraz w klasie I gimnazjum) – 47.269,10 zł.
- 2) Dotacje celowe otrzymane z budżetu państwa na realizację zadań z zakresu administracji rządowej oraz innych zadań zleconych gminie ustawami wyniosły ogółem 8.852.596,43 zł, w tym:
- rozdział 01095 § 2010 – dotacja celowa na zwrot podatku akcyzowego zawartego w cenie oleju napędowego wykorzystywanego do produkcji rolnej – 665.295,33 zł,
 - rozdział 75011 § 2010 – dotacja celowa na prowadzenie zadań zleconych przez urząd wojewódzki (USC i ewidencja ludności) – 241.000 zł,
 - rozdział 75101 § 2010 – dotacja celowa z przeznaczeniem na prowadzenie i aktualizację stałego rejestru wyborców w gminie – 3.540 zł,
 - rozdział 75113 § 2010 – dotacja celowa z przeznaczeniem na wybory posłów do Parlamentu Europejskiego – 31.612,90 zł,
 - rozdział 85203 § 2010 – dotacja celowa z przeznaczeniem na prowadzenie działalności bieżącej środowiskowych domów samopomocy – 1.050.500 zł,
 - rozdział 85212 § 2010 – dotacja celowa z przeznaczeniem na wypłatę świadczeń rodzinnych, świadczeń z funduszu alimentacyjnego oraz składek na ubezpieczenia emerytalne i rentowe z ubezpieczenia społecznego – 6.494.468,73 zł,
 - rozdział 85213 § 2010 – dotacja celowa z przeznaczeniem na opłacenie składek na ubezpieczenie zdrowotne za osoby pobierające zasiłki stałe i świadczenia pielęgnacyjne – 19.417,00 zł,
 - rozdział 85214 § 2010 – dotacja celowa z przeznaczeniem na wypłatę zasiłków stałych z pomocy społecznej – 164.603,97 zł,
 - rozdział 85228 § 2010 – dotacja celowa z przeznaczeniem na prowadzenie specjalistycznych usług opiekuńczych – 182.158,50 zł,
- 3) Dotacje celowe otrzymane z budżetu państwa w wysokości 2.000,00 zł na podstawie porozumień (umów) z organami administracji rządowej w sprawie powierzenia Gminie Olecko prowadzenia zadań zleconych:

- Na podstawie porozumienia Nr 38C/2009 z dnia 15 maja 2009 roku Wojewoda Warmińsko – Mazurski powierzył Gminie Olecko prowadzenie zadań zleconych z zakresu administracji rządowej, dotyczące obowiązku utrzymania grobów i cmentarzy wojennych – kwota 2.000 zł.

2. Dochody uzyskane przez Gminę Olecko w wysokości 141.770,00 zł w ramach porozumień (umów) między jednostkami samorządu terytorialnego:

W 2009 roku Gmina Olecko realizowała zadania na podstawie następujących porozumień (umów) zawartych z jednostkami samorządu terytorialnego:

- Na podstawie umowy Nr 32/IG-F/09 z dnia 27 kwietnia 2009 roku zawartej z Samorządem Województwa Warmińsko-Mazurskiego w sprawie dofinansowania wykonania zadania pn. „przebudowa drogi Plewki” z udziałem środków z Terenowego Funduszu Ochrony Gruntów Rolnych – 70.000,00 zł,
- Na podstawie porozumienia Nr 1/2009 z dnia 14 kwietnia 2009 roku w sprawie dofinansowania kosztów działalności Warsztatu Terapii Zajęciowej w Olecku – 28.770 zł. W 2009 roku finansowanie kosztów działalności Warsztatu Terapii Zajęciowej w Olecku odbywa się w 90 % ze środków PFRON, 5 % ze środków Powiatu Oleckiego oraz 5 % ze środków Gminy Olecko.
- Na podstawie porozumienia z dnia 1 marca 2001r. pomiędzy Powiatem Oleckim a Gminą Olecko – powierzenie Gminie Olecko zadań Powiatu Oleckiego w zakresie prowadzenia Powiatowej Biblioteki, zmienionego aneksami – kwota 33.000 zł. Zadanie realizowane jest przez Regionalny Ośrodek Kultury „Mazury Garbate” w Olecku.
- Na podstawie umowy Nr BI.7023-07/08 z dnia 19 listopada 2008 r. w sprawie dofinansowania przez Powiat Olecki zadania inwestycyjnego pod nazwą: „Przebudowa ulicy Kasprowicza na odcinku od ulicy Batorego do Ulicy Kościuszki i Rzeźnickiej w Olecku” – 10.000,00 zł.

3. Dotacje z funduszy celowych w wysokości 213.800,00 zł:

- Na podstawie umowy Nr 6821/DSP/ZSR/09/AK z dnia 30 marca 2009 r. zawartej pomiędzy Ministerstwem Sportu i Turystyki a Gminą Olecko na dofinansowanie zajęć ze środków finansowych Funduszu Zajęć Sportowo – Rekreacyjnych dla Uczniów – kwota 20.000 zł.
- Dotacja z Gminnego Funduszu Ochrony Środowiska i Gospodarki Wodnej na realizację inwestycji – budowę indywidualnej oczyszczalni ścieków w Gimnazjum Kijewo – 48.800,00 zł.
- Dotacja z Gminnego Funduszu Ochrony Środowiska i Gospodarki Wodnej na dofinansowanie inwestycji w ramach Związku Międzygminnego – na budowę Zakładu Unieszkodliwiania Odpadów Komunalnych wraz ze składowiskiem odpadów w Siedliskach – 145.000,00 zł.

4. Dotacje rozwojowe w wysokości 383.038,86 zł, w tym:

- Środki na realizację projektu „I Ty możesz zostać mistrzem” w ramach Programu Operacyjnego Kapitał Ludzki współfinansowanego ze środków Europejskiego Funduszu Społecznego na podstawie umowy o dofinansowanie zawartej z Województwem Warmińsko – Mazurskim nr POKL.09.01.02-28-191/09-00 z dnia 15.09.2009 r. – 29 241,50 zł, w tym: 24 855,27 zł środki Unii Europejskiej, 4 386,23 zł – środki Budżetu Państwa.
- Środki na realizację projektu „Skorzystaj z szansy” w ramach Programu Operacyjnego Kapitał Ludzki współfinansowanego ze środków Europejskiego Funduszu Społecznego na podstawie umowy o dofinansowanie zawartej z Województwem Warmińsko – Mazurskim nr POKL.09.01.02-28-192/09-00 z dnia 15.09.2009 r. – 56 761,50 zł, w tym: 48 247,27 zł środki Unii Europejskiej, 8 514,23 zł środki Budżetu Państwa.
- Środki na realizację projektu „Równym krokiem” w ramach Programu Operacyjnego Kapitał Ludzki współfinansowanego ze środków Europejskiego Funduszu Społecznego na podstawie umowy o dofinansowanie

zawartej z Województwem Warmińsko – Mazurskim nr POKL.09.01.01-28-081/09-00 z dnia 17.11.2009 r. – 91 300,00 zł, w tym: 78 846,68 zł środki Unii Europejskiej, 12 453,32 zł środki Budżetu Państwa.

- Środki na realizację projektu "Aktywnie i skutecznie w Gminie Olecko" w ramach Programu Operacyjnego Kapitał Ludzki współfinansowanego ze środków Europejskiego Funduszu Społecznego na podstawie umowy ramowej projektu systemowego zawartej z Województwem Warmińsko – Mazurskim nr POKL.07.01.01-28-055/08-00 z dnia 8.09.2008r. – 196 879,69 zł; w tym: 188 020,08 zł środki Unii Europejskiej, 8859,61 zł środki Budżetu Państwa.
- Środki na realizację projektu „Transgraniczna współpraca młodzieży” realizowanego z Europejskiego Funduszu Rozwoju Regionalnego w ramach Programu Współpracy Transgranicznej Polska – Litwa na podstawie umowy o dofinansowanie nr LT-PL/047 zawartej z Ministerstwem Spraw Wewnętrznych Republiki Litewskiej – 8 856,17 zł (rozdz. 92695 §. 6208)

5. Dochody z majątku uzyskane w wysokości – 3.954.301,91 zł, w tym:

1) czynsz za lokale mieszkalne i użytkowe, dochody z tytułu najmu i dzierżawy nieruchomości jednostek budżetowych gminy – 1.348.191,65 zł, w tym:

- a) czynsz zaległy od najemców zasobów komunalnych – 34.431,32 zł. Na dzień 31 grudnia 2009 r. dla Gminy Olecko najemcy lokali komunalnych winni są bez odsetek kwotę 316.589,41 zł. W okresie od zakończenia likwidacji ZGM do końca 2009 roku zawarto 96 ugód z dłużnikami (bądź oświadczeń w sprawie dobrowolnej spłaty), z czego spłacono łącznie 64, przekazano do komornika 12, w trakcie realizacji 15 szt.
- b) czynsz bieżący od najemców zasobów komunalnych, mieszkalnych i użytkowych, przekazywany na konto gminy przez administratora - Spółdzielnię Mieszkaniową „Mazury” – 1.201.068,21 zł,
- c) najem i dzierżawa gruntów na podstawie zawartych umów – 73.865,20 zł,
- d) wynajem sali konferencyjnej Urzędu Miejskiego – 370,00 zł,
- e) dochody z czynszów mieszkalnych i innych umów w budynkach szkolnych – 17.633,96 zł,
- f) dochody z dzierżawy i innych umów zrealizowane przez MOSiR – 20.822,96 zł

2) czynsz za obszary łowieckie – 3.758,56 zł,

3) wpływy ze sprzedaży nieruchomości – 2.235.141,08 zł. Dochód ten to wpływy ze sprzedaży gruntów, rat za nieruchomości sprzedane w latach poprzednich oraz wpływy z rat za lokale i budynki sprzedane w latach poprzednich i dochód ze sprzedaży lokali w roku bieżącym.

a) W roku 2009 w drodze przetargów sprzedano:

- dwadzieścia sześć nieruchomości gruntowych niezabudowanych: - pod budowę garaży: dwie przy ul. Gołdapskiej – J.E. Żero, dziewięć działek przy Al. Lipowych pod budowę garaży metalowych – J.L. Rant, L. Wanat, E. Dobosz, D.B. Dobosz, I. A. Kabak, H.T. Grzegorzczak, jedna przy Al. Zwycięstwa – K.A. Żebrowscy, jedna przy ul. Zielonej – S.A. Reksć, jedna przy ul. Zamkowej – M. Klaus, pod zabudowę mieszkalną lub usługową: dwie przy ul. Jeziornej – P. Atkielski, A.B. Puchalscy, dwie przy ul. Produkcyjnej – M.J. Grześ, K.B. Kozielscy, jedna przy ul. Kościuszki – M. Kamiński, trzy przy ul. Norwida – R.T. Kosa, L.Z. Dębscy, R.A. Prawda, jedna przy ul. Rzemieślniczej – L. Grzybowski, jedna w Borawskich – T. Filosek, jedna przy Alei Zwycięstwa – K. Suchocki i jedna przy ul. Żeromskiego – J. L. Chmielewscy, dołączenie w trybie przetargu ograniczonego - ul. Broniewskiego – J.E. Olszewscy,
- trzy nieruchomości zabudowane na cele usługowe: Plac Wolności 10a – L.B. Czajko, Zamkowa 10a – K. Malinowski, Lesk – M.Rutkowski,
- cztery w przetargu ograniczonym: zabudowane garażami przy ul. Wojska Polskiego 5a,
- siedem nieruchomości zabudowanych stacjami trafo – PGE Dystrybucja Białystok,
- dwa lokale mieszkalne: w budynku przy Placu Wolności 13 – F.U. Statkiewicz oraz w budynku przy Placu Wolności 2 - Sujata.

b) W trybie bez przetargu sprzedano: dziewiętnaście lokali mieszkalnych najemcom, jedną nieruchomość pozostającą w użytkowaniu wieczystym Zatyki – R.B. Arciszewscy, dołączono grunty w trybie bezprzetargowym do

dwunastu nieruchomości w celu właściwego ich zagospodarowania: ul. Leśna – M.P. Chomicz, Dobki – K. K. Baluta, dwie przy ul. Norwida – R.A. Prawda, M.I. Marchewka, ul. Gołdapska – Zakłady Produkcyjne „Prawda”, ul. Składowa – K. D. Jaworowscy, Szosa do Świętajna – J. Staniszewski, trzy przy ul. 11 Listopada – W. Braćko, D. Czarniecki, K. E. Witkowsy, ul. Tunelowa – J.R. Ignatiuk i ul. Letnia – S. Siemiatycki.

Kilka przetargów ogłaszanych na sprzedaż nieruchomości położonych na terenie miasta i gminy zakończyło się wynikami negatywnymi, co miało podstawowy wpływ na brak wykonania planu. Nieruchomości zostały ujęte do planu sprzedaży w roku 2010.

- 4) wpływy ze sprzedaży materiałów – 612,96 zł,
- 5) wpływy za zarząd, użytkowanie wieczyste – 237.132,03 zł. Stanowią wpływy z opłat rocznych z tytułu użytkowania wieczystego gruntów i zarządu gruntów od osób fizycznych i osób prawnych, pierwsze raty z tytułu oddania gruntu w użytkowanie wieczyste,
- 6) wpływy z tytułu przekształcenia prawa użytkowania wieczystego w prawo własności – 50.863,10 zł. Uzyskany dochód to wpływy z rat opłat ustalonych w latach poprzednich oraz opłaty za przekształcenie prawa użytkowania wieczystego w prawo własności w roku sprawozdawczym. W tym okresie w prawo własności przekształcono prawo użytkowania wieczystego piętnastu nieruchomości (siedem zabudowanych garażami oraz osiem nieruchomości mieszkaniowych).
- 7) odsetki hipoteczne – 37.377,68 zł,
- 8) wpływy opłaty adiacenckiej i planistycznej – 41.224,85 zł. Dochody, to wpływy z rat opłat adiacenckich ustalonych w latach poprzednich z tytułu wzrostu wartości nieruchomości spowodowanego wybudowaniem urządzeń infrastruktury technicznej oraz opłaty adiacenckie ustalone z tytułu wzrostu wartości nieruchomości wynikającego z podziałów geodezyjnych nieruchomości własnych oraz opłaty planistyczne. W roku 2009 ustalone zostały dwie opłaty planistyczne i trzy adiacenckie podziałowe.

6. Inne dochody

Inne dochody Gminy Olecko na dzień 31 grudnia 2009 roku wynosiły ogółem – 11.633.667,11 zł, w tym:

- 1) darowizny pieniężne z przeznaczeniem na drogi gminne – 886,04 zł,
- 2) wpływy z tytułu przejętych należności po zlikwidowanym zakładzie budżetowym – 36.796,77 zł,
- 3) wpływy z tytułu rozliczeń za media w lokalach komunalnych – 721.706,84 zł,
- 4) zwrot z tytułu przygotowania nieruchomości gminnych do sprzedaży – 34.252,64 zł,
- 5) przepadek wadium z tytułu nie przystąpienia do podpisania umowy sprzedaży – 5.000,00 zł,
- 6) przepadek kaucji z tytułu nie uprzątnięcia terenu zajętego pod cyrk – 200,00 zł,
- 7) wpłaty za kwatery cmentarne – 48.690,00 zł, (pobrano opłaty za 99 nowych miejsc na pochówki, na następne 20 lat wniesiono 73 opłaty, wydano zgodę na postawienie 51 pomników),
- 8) dochody z realizacji zadań zleconych (prowizja) z zakresu pomocy społecznej i wydawania dowodów osobistych – 51.457,49 zł,
- 9) wpłaty za licencje TAXI i zezwolenia na ustawienie reklamy – 12.310,32 zł,
- 10) wpłaty z tytułu kar pieniężnych – 32.592,73 zł,
- 11) dochody różne, w tym odszkodowania – 6.714,74 zł,
- 12) wpływy ze sprzedaży usług przez jednostki budżetowe – 128.550,99 zł,
- 13) wpływy z odpłatności za przedszkole – 268.588,42 zł,
- 14) wpływy z odpłatności za wyżywienie w szkołach – 577.001,41 zł,
- 15) rekompensata utraconych dochodów w podatkach - 3.669,00 zł,
- 16) wpływy z opłaty eksploatacyjnej – 96.296,55 zł,
- 17) wpływy opłaty prolongacyjnej – 2.709 zł,
- 18) wpływy z opłat za zezwolenia na sprzedaż alkoholu – 422.871,63 zł,
- 19) wpływy z opłat za wpis do ewidencji działalności gospodarczej – 5.700,00 zł,
- 20) wpływy z karty podatkowej – 11.980,80 zł,
- 21) podatek od spadków i darowizn – 149.424,22 zł,

- 22) wpływy z opłaty targowej – 15.443,00 zł,
- 23) wpływy z opłaty miejscowej – 8.187,80 zł,
- 24) wpływy z opłaty od posiadania psów – 2.822,10 zł,
- 25) wpływy z opłat za zajęcie pasa drogowego i za umieszczenie urządzeń obcych w pasie drogowym – 8.521,36 zł,
- 26) podatek od czynności cywilnoprawnych – 498.902,55 zł,
- 27) odsetki od nieterminowych wpłat z tytułu podatków, opłat i niepodatkowych należności budżetowych – 79.860,23 zł,
- 28) wpływy z opłaty skarbowej – 424.971,98 zł,
- 29) zwrot środków z rozliczeń z lat ubiegłych – 11.296,21 zł,
- 30) zwrot kosztów postępowania administracyjnego – 18.157,20 zł,
- 31) udział w podatku dochodowym od osób fizycznych – 7.422.417,00 zł,
- 32) udział w podatku dochodowym od osób prawnych – 468.579,43 zł,
- 33) odsetki od środków na rachunkach bankowych – 57.108,66 zł.

7. Dochody z tytułu podatków: od nieruchomości, rolny, leśny, od środków transportowych – 10.121.048,59 zł.

Podatek od nieruchomości na plan w wysokości 9.002.388 zł wykonano w kwocie 8.505.973,13 zł, czyli w 94,5 %. Stawki podatku od nieruchomości na 2009 rok określiła uchwała Nr XXIII/211/08 Rady Miejskiej w Olecku z dnia 30 października 2008 roku.

• Należności z podatku od nieruchomości od osób prawnych wynosiły 6.872.293,83 zł w tym zaległości z lat ubiegłych 782.959,51 zł, a wpłynęła kwota 5.966.788,84 zł.

Na koniec 2009 roku zaległości narastająco, bez uwzględnienia nadpłat wynoszą 910.705,23 zł w tym:

- a) egzekucja administracyjna prowadzona przez komornika skarbowego lub sądowego na kwotę 623.039,87 zł,
- b) zgłoszenie wierzytelności do sądu na kwotę 56.669,16 zł,
- c) wystawione upomnienia 230.996,20 zł,
- d) z powyższych kwot wpłaty dokonane w I-II.2010 r. – 46.550,00 zł, oraz zgłoszone wnioski o umorzenie – 17.624,40 zł.

Na mocy uchwały Rady Miejskiej zostały zwolnione na kwotę 595.554,00 zł następujące nieruchomości:

- a) z tytułu prowadzonej działalności na Terenach Aktywności Gospodarczej – 473.753,34 zł,
- b) z tytułu realizacji zadań własnych gminy w zakresie ochrony przeciwpożarowej – 5.510,07 zł.

Udzielono umorzeń na kwotę 179.577,71 zł, głównie z tytułu:

- a) z uwagi na trudną sytuację w związku z sezonowością w branży turystycznej – 52.942,00 zł,
- b) przejściowe zachwianie płynności finansowej – 34.385,71 zł,
- c) załamanie rynku zbytu spowodowane kryzysem – 92.250,00 zł.

Skutek obniżenia górnych stawek podatku za okres sprawozdawczy wynosi 532.599,22 zł.

• Należności z podatku od nieruchomości od osób fizycznych wynosiły 2.929.985,90 zł, w tym zaległości z lat ubiegłych 290.204,59 zł, a wpłynęła kwota 2.539.184,29 zł.

Na koniec 2009 roku zaległości narastająco, bez uwzględnienia nadpłat wynoszą 404.967,85 zł, w tym:

- a) egzekucja administracyjna prowadzona przez komornika skarbowego lub sądowego na kwotę 203.815,10 zł,
- b) wystawione upomnienia 136.397,26 zł,
- c) zgłoszenie wierzytelności do sądu na kwotę 34.516,47 zł,
- d) udzielono odroczeń z płatnością w 2010 r. 16.147,00 zł,
- e) na zaległości w kwocie 4.775 zł nie wszczęto egzekucji, ponieważ koszty przekraczają należną kwotę,
- f) w styczniu i lutym 2010 r. wpłynęły już środki w wysokości 32.547,70 zł.

Na mocy uchwały Rady Miejskiej zostały zwolnione na kwotę 121.922,95 zł następujące nieruchomości:

- a) z tytułu prowadzonej działalności na Terenach Aktywności Gospodarczej – 3.709,13 zł,
- b) nowonabyte i nowowyprowadzone budynki i budowle – 105.145,62 zł,

- c) budynki gospodarcze położone na terenie wiejskim na działkach siedliskowych, których właścicielami są renciści lub emeryci pobierający świadczenia z tytułu przekazania gospodarstwa rolnego na rzecz skarbu państwa o ile nie jest w nich prowadzona działalność gospodarcza inna niż rolnicza lub leśna – 13.068,20 zł.

Udzielono umorzeń na kwotę 79.600,00 zł z tytułu:

- a) niskich dochodów podatników, bezrobocie, minimalne renty i emerytury – 6.978,80 zł,
b) przejściowych trudności finansowych spowodowane kryzysem (zachwianie płynności finansowej) – 72.621,20 zł.

Skutek obniżenia górnych stawek podatku za okres sprawozdawczy wynosi 156.100,46 zł.

Podatek rolny od osób prawnych – należności wynosiły 324.931,26 zł, w tym zaległości z lat ubiegłych 137.805,19 zł, a wpłynęła kwota 184.574,61 zł.

Przy wymiarze podatku rolnego od gruntów Urząd Miejski w Olecku stosował przeliczenia według IV okręgu podatkowego, zgodnie z załącznikiem do rozporządzenia Ministra Finansów z dnia 10 grudnia 2001 r. w sprawie zaliczania gmin oraz miast do jednego z czterech okręgów podatkowych (Dz. U. Nr 143, poz. 1614).

Stawka podatku rolnego w 2009 roku wynosiła 139,50 zł ustalona na podstawie Komunikatu Prezesa Głównego Urzędu Statystycznego z dnia 17 października 2008 roku w sprawie średniej ceny skupu żyta za okres pierwszych trzech kwartałów 2008 roku (Monitor Polski Nr 81, poz. 717).

Na koniec 2009 roku zaległości narastająco bez uwzględniania nadpłat wynoszą 140.468,38 zł, w tym:

- a) zgłoszona jest wierzytelność do Syndyka na kwotę 133.419,83 zł,
b) kwota 2.760,30 zł stanowi zadłużenie zakładu będącego w likwidacji (komornik umorzył postępowanie egzekucyjne jako bezskuteczne),
c) na kwotę 4.288,25 zł wydano decyzje określające zaległość podatkową, w przypadku braku wpłaty, zostaną wystawione tytuły wykonawcze.

Podatek rolny od osób fizycznych – należności wynosiły 944.104,82 zł, w tym zaległości z lat ubiegłych 65.189,74 zł, a wpłynęła kwota 873.963,55 zł.

Na koniec 2009 roku zaległości narastająco bez uwzględniania nadpłat wynoszą 73.936,91 zł, w tym:

- a) udzielono odroczeń z płatnością na 2010 r. – 10.756,00 zł,
b) oddano do komornika skarbowego w 2010 r. na kwotę 14.641,20 zł,
c) wpłacono w 2010 r. na poczet zaległości 33.120,97 zł,
d) na pozostałe zaległości w kwocie 15.418,74 zł wysłano upomnienia.

W 2009 roku umorzono podatek w wysokości 10.783,10 zł.

Udzielono ulg na wartość 228.858 zł, zagwarantowanych ustawą o podatku rolnym, na które gmina nie otrzymuje rekompensaty z budżetu państwa:

- a) z tytułu nabycia gruntów - 98.826,00 zł,
b) z tytułu wykonanej inwestycji - 130.032,00 zł.

Podatek leśny od osób prawnych i osób fizycznych – należności wynosiły 103.980,37 zł, w tym zaległości z lat ubiegłych 1,00 zł, a zrealizowano w kwocie 103.982,74 zł.

Na koniec 2009 roku zaległości wynoszą 3,00 zł.

Pobór podatków w 2009 roku odbywał się za pośrednictwem inkasentów, banków i poczty.

Inkasentami podatków byli sołtysi z poszczególnych sołectw na podstawie uchwały Nr XXIII/213/08 Rady Miejskiej w Olecku z dnia 30 października 2008 roku.

Podatek od środków transportowych od osób prawnych – należności wynosiły 256.219,40 zł, w tym zaległości z lat ubiegłych 10.977,40 zł, a zrealizowano w wysokości 245.422,10 zł.

Na koniec 2009 roku zaległości narastająco bez uwzględniania nadpłat wynoszą 10.884,30 zł, z czego:

- a) egzekucja administracyjna na kwotę 7.433 zł,
- b) przygotowano do wszczęcia egzekucji administracyjnej na kwotę 1.876,30 zł,
- c) wpłaty dokonane w 2010 r. – 1.575,00 zł.

Skutki obniżenia górnych stawek podatku to wartość 93.271,49 zł.

Podatek od środków transportowych od osób fizycznych – należności wynosiły 307.725,58 zł, w tym zaległości z lat ubiegłych 100.856,12 a zrealizowano w wysokości 207.132,46 zł.




Na koniec 2009 roku zaległości narastająco bez uwzględniania nadpłat wynoszą 100.781,59 zł, z czego:

- a) tytuły wykonawcze skierowane do komornika skarbowego lub sądowego na kwotę 38.244,37 zł,
- b) umorzono w 2010 roku – 2.509,70 zł,
- c) w 2010 roku dokonano wpłaty – 6.686,75 zł,
- d) pozostałe zaległości kierowane są na drogę egzekucji administracyjnej – 53.340,77 zł.

Umorzono zaległość podatkową w 2009 roku w wysokości 8.037,27 zł z tytułu przejściowych trudności finansowych.

Skutki obniżenia górnych stawek podatku w stosunku do maksymalnych (określonych przez Ministra Finansów) to wartość 90.117,09 zł.

Na dzień 31 grudnia 2009 roku dochody wykonano w 94,8 % czyli były niższe o 3.031.068,12 zł z tym, że

-  **Dochody własne niższe o 1.659.932 zł, głównie z powodu niewykonania dochodów związanych z gospodarką mieszkaniową, gruntami i nieruchomościami oraz udziałami gminy w podatku dochodowym od osób fizycznych,**
-  **Dotacje z budżetu państwa niższe o 16.075,59 zł,**
-  **Środki pochodzące z budżetu Unii Europejskiej niższe o 1.355.060,53 zł.**

Przychody i rozchody w 2009 roku.

Przychody w 2009 roku – 9.054.900,22 zł.

1. Kredyty i pożyczki.

W 2009 roku Gmina Olecko posiadała zaciągnięte kredyty i pożyczki na kwotę:

- na dzień 01.01.2009 r. – 6.147.404 zł.
- na dzień 31.12.2009 r. – 11.314.780 zł.

W trakcie roku zaciągnięto kredyty i pożyczki na łączną kwotę **7.732.000 zł**, w tym:

- Na podstawie Uchwały Nr XXVI/239/09 Rady Miejskiej w Olecku z dnia 29 stycznia 2009 roku zaciągnięto pożyczkę w wysokości 1.280.000 zł ze środków WFOŚiGW w Olsztynie na finansowanie zadania pn. „Kanalizacja sanitarna Olecko – Możne i wodociąg Olecko – Możne – Dworek Mazurski” z terminem spłaty do 20 września 2014 roku.
- Na podstawie Uchwały Nr XXVII/255/09 Rady Miejskiej w Olecku z dnia 27 marca 2009 roku zaciągnięto pożyczkę w wysokości 53.000 zł ze środków WFOŚiGW w Olsztynie na finansowanie zadania pn. „Budowa oczyszczalni ścieków w Zatykach, Olecko” z terminem spłaty do 20 września 2014 roku.
- Na podstawie Uchwały Nr XXIX/270/09 Rady Miejskiej w Olecku z dnia 29 maja 2009 roku zaciągnięto kredyt długoterminowy na finansowanie planowanego deficytu budżetu Gminy Olecko w wysokości 2.382.841 zł oraz na spłatę wcześniej zaciągniętych zobowiązań z tytułu zaciągniętych kredytów i pożyczek w wysokości 2.516.159 zł. Łączna wysokość zaciągniętego kredytu – 4.899.000 zł z terminem spłaty do 31 grudnia 2019 roku. Do udzielenia kredytu wybrano w trybie przetargu nieograniczonego o wartości powyżej 206.000 euro – Powszechną Kasę Oszczędności BP SA Centrum Korporacyjne w Ełku.
- Na podstawie Uchwały Nr XXXII/294/09 Rady Miejskiej w Olecku z dnia 28 sierpnia 2009 roku zaciągnięto kredyt długoterminowy na finansowanie planowanego deficytu budżetu Gminy Olecko w wysokości 1.500.000 zł z terminem

spłaty do 31 grudnia 2018 roku. Do udzielenia kredytu wybrano w trybie przetargu nieograniczonego o wartości powyżej 206.000 euro – ING Bank Śląski SA Zespół Białystok.

2. Przychody Gminy w 2009 roku to również wolne środki jako nadwyżka środków pieniężnych na rachunku bieżącym budżetu gminy, wynikające z rozliczeń kredytów i pożyczek z lat ubiegłych w wysokości **1.322.900,22 zł**.

Wskaźnik zadłużenia gminy w stosunku do wykonanych dochodów 54.805.157,51 zł wynosi 20,6 %.

Zgodnie z art. 170 ustawy z dnia 30 czerwca 2005 roku o finansach publicznych (Dz. U. Nr 249, poz. 2104 z późn. zm.) wskaźnik ten nie może przekroczyć 60% wykonanych dochodów ogółem w danym roku budżetowym.

Rozchody gminy w 2009 roku – 2.666.159 zł.

1. Spłata rat kredytów i pożyczek zaciągniętych w latach poprzednich – 2.516.159 zł

2. Udzielono pożyczki Wspólnocie Mieszkaniowej ul. Kolejowa 29 zgodnie z Uchwałą Nr XXVI/241/09 Rady Miejskiej w Olecku z dnia 29 stycznia 2009 r. w sprawie zasad udzielania pożyczek wspólnotom mieszkaniowym oraz członkom wspólnot mieszkaniowych w gminie Olecko, w przypadku konieczności remontów budynków, spowodowanych zdarzeniami losowymi. Pożyczkę na remont budynku po pożarze udzielono w wysokości 150.000 zł z terminem spłaty do 20 grudnia 2013 roku.

W 2008 roku planowana była do spłaty rata pożyczki z WFOŚiGW w Olsztynie w wysokości 14.987 zł, ale zgodnie z wnioskiem o umorzenie z dnia 8 grudnia 2008 roku została umorzona Umową umorzenia pożyczki Nr 94/03/W-231/OP-PO/P z dnia 14 stycznia 2009 roku, a środki z umorzenia zostały przeznaczone na dofinansowanie zadania pn. „Budowa kanalizacji deszczowej na ulicy Zamostowej w Olecku”.

W 2009 roku umorzono również część ostatniej raty pożyczki w wysokości 33.478 zł zaciągniętej w 2004 roku z WFOŚiGW w Olsztynie, a środki z umorzenia zostały przeznaczone na zadanie pn. „Budowa kanalizacji deszczowej na ulicy Cisowej w Olecku” zgodnie z umową umorzenia pożyczki Nr 19/04/W-231/OP-PO/P z dnia 27 kwietnia 2009 r.

Obsługa zadłużenia gminy to spłata rat kredytów i pożyczek oraz wielkość zapłaconych odsetek od tego zadłużenia. W 2009 roku stanowiła kwotę 2.818.457,32 zł (2.516.159 zł + 302.298,32 zł) i w porównaniu do wykonanych dochodów wskaźnik obsługi długu wyniósł 5,1 % przy ustawowej maksymalnej wielkości 15% (art.169 ust.1 ustawy o.f.p).

Burmistrz

Wacław Olszewski