

Załącznik nr 3.

INWENTARYZACJA TERENU OBJĘTEGO OPRACOWANIEM MPZP PRZY UL. EŁCKIEJ I PRODUKCYJNEJ



Zabudowa wielorodzinna



Zabudowa garażowa



Teren zieleni nieurządzonej



Teren zieleni nieurządzonej



Teren zadrzewiony - śliwa, klon, głóg






Teren zieleni nieurządzonej



Teren zadrzewiony - wierzba, klon

LEGENDA:

-  granice terenu objętego opracowaniem planu
-  zieleni nieurządzona (ruderalna, synantropijna)
-  drzewa liściaste (klon, wierzba, śliwa domowa)